

Rio de Janeiro, 23 de abril de 2015 - A Light S.A. (BMF&BOVESPA: LIGT3) divulga informações prévias operacionais dos segmentos de distribuição, geração e comercialização/serviços de energia do primeiro trimestre de 2015 (1T15).

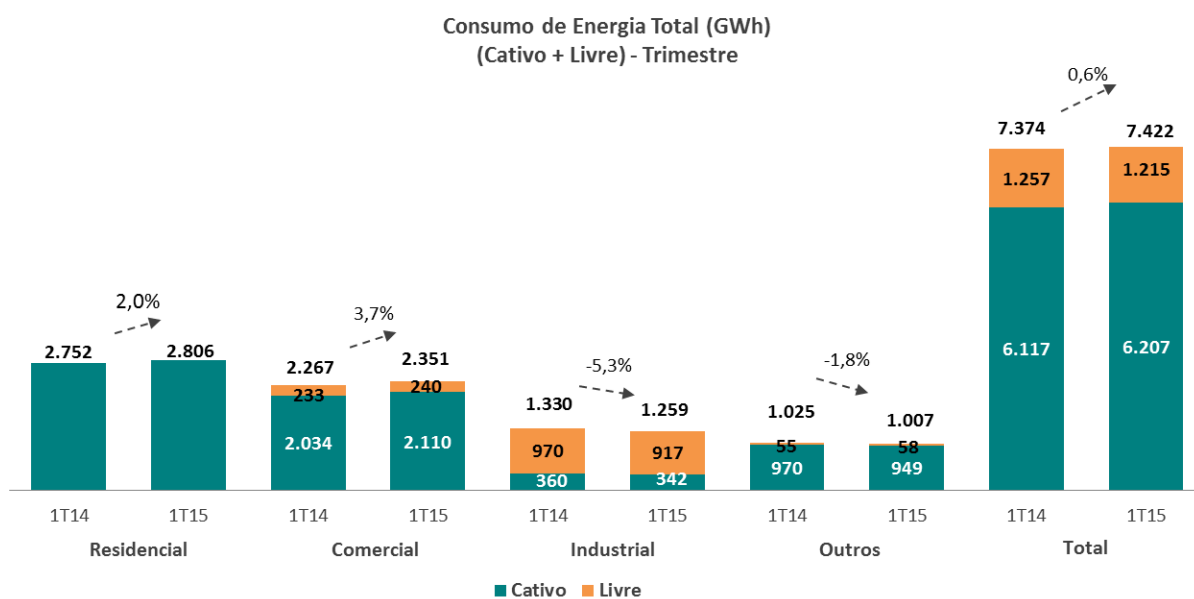
1. Resumo operacional

INDICADORES OPERACIONAIS - DISTRIBUIÇÃO	1T15	1T14	Var. %
Nº de Consumidores (Mil)	4.253	4.155	2,4%
Nº de Empregados	4.237	4.258	-0,5%
Tarifa média de fornecimento - R\$/MWh	517	430	20,1%
Tarifa média de fornecimento - R\$/MWh (sem impostos)	360	296	21,5%
INDICADORES OPERACIONAIS - GERAÇÃO	1T15	1T14	Var. %
Capacidade Instalada de Geração (MW) *	990	961	3,0%
Garantia Física (MW)*	703	698	0,7%
Perdas internas e Bombeamento (MW)	87	87	-
Energia disponível (Mwmédio)*	616	611	0,8%
Geração Líquida (GWh)	808	1.101	-26,6%
Fator de Carga	63,0%	61,9%	1,1 p,p,

*Inclui participação proporcional nas coligadas

2. Distribuição

Mercado

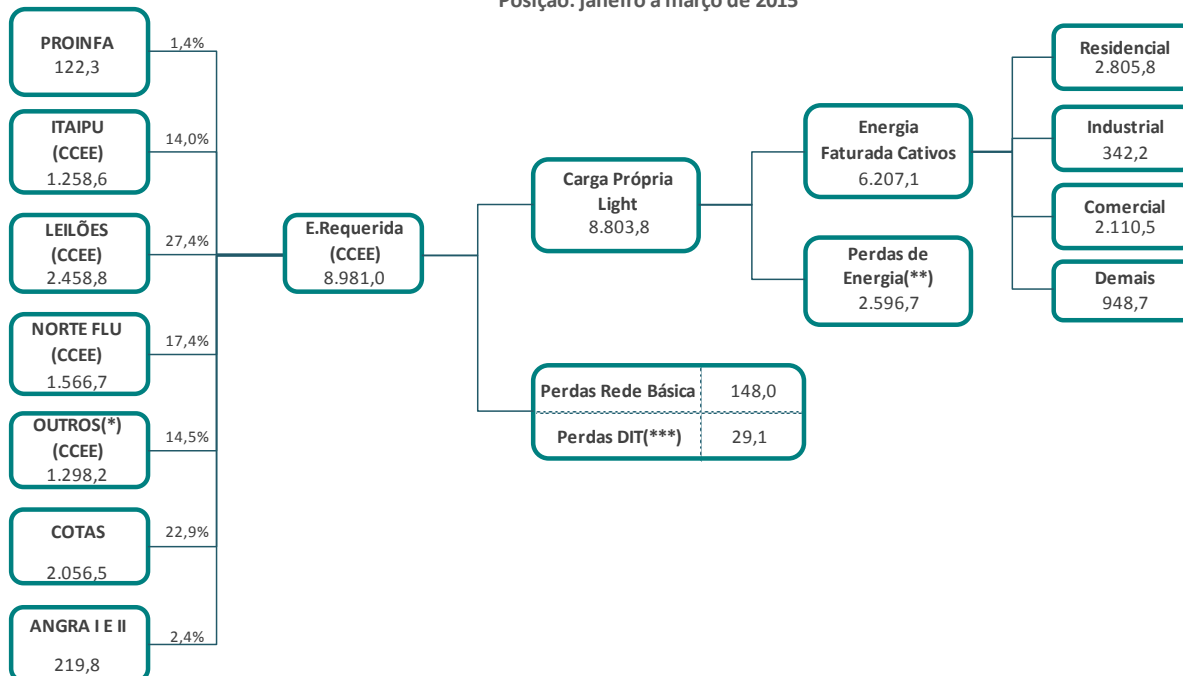


- O consumo total de energia na área de concessão da Light SESA (clientes cativos + transporte de clientes livres) no trimestre foi de 7.422 GWh, um aumento de 0,6% em relação ao 1T14, influenciado pelo crescimento das classes residencial (+2,0%) e comercial (+3,7%).

Balanço Energético

BALANÇO ENERGÉTICO DE DISTRIBUIÇÃO - GWh

Posição: janeiro a março de 2015



(*) Outros = Compra no Spot - Venda no Spot.

(**) Contempla energia não faturada.

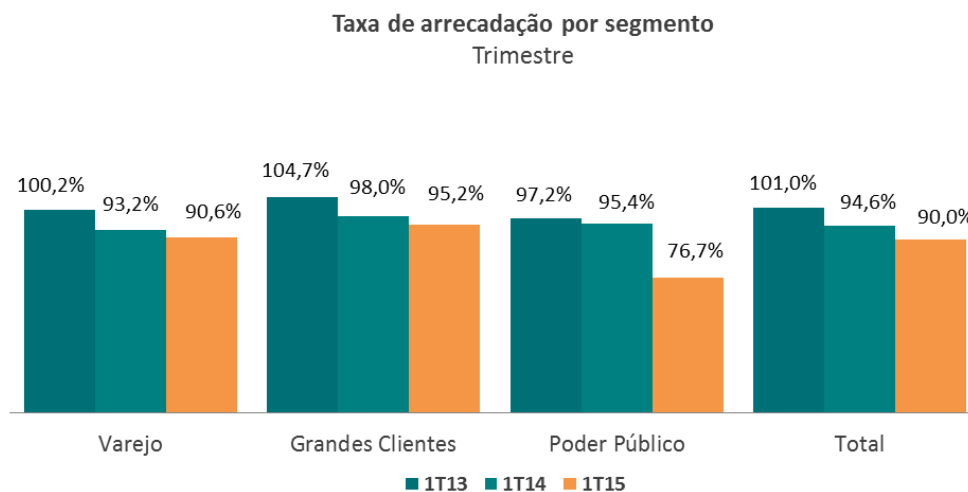
(***) Demais Instalações de Transmissão.

OBS: 1) Na Light S.A existe eliminação de venda/compra de Energia Elétrica entre as empresas.

2) Dados de compra de energia do dia 08/04/2015 (sujeitos a alteração).

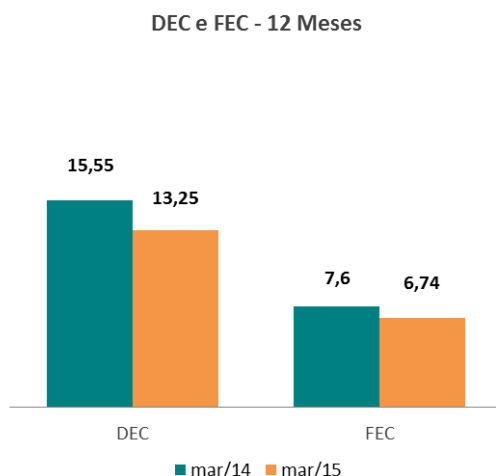
Balanço de Energia (GWh)	1T15	1T14	Var. %
= Carga Fio	10.733	10.944	-1,9%
- Energia medida transportada para concessionárias	656	614	6,7%
- Energia medida transportada para clientes livres	1.273	1.284	-0,8%
= Carga Própria	8.804	9.046	-2,7%
- Consumo mercado cativo	6.207	6.117	1,5%
Mercado Baixa Tensão	4.311	4.230	1,9%
Mercado Média Tensão	1.896	1.887	0,5%
= Perdas + Energia não faturada	2.597	2.929	-11,3%

Arrecadação



- A taxa de arrecadação do trimestre atingiu 90,0% do total faturado, 4,6 p.p. abaixo do índice do 1T14. Esse resultado é justificado principalmente pelo deslocamento temporal da arrecadação em relação ao faturamento (efeito matemático), causado pelo: (i) início das bandeiras tarifárias (jan/15); (ii) reajuste no valor das bandeiras tarifárias (mar/15); e (iii) revisão tarifária extraordinária com aumento médio de 22,48% (mar/15).

Qualidade Operacional



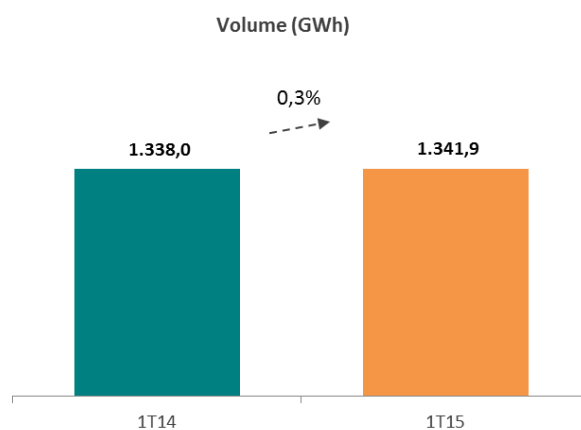
- A média móvel dos últimos doze meses, referente ao DEC – Duração Equivalente de Interrupção, expresso em horas, atingiu o valor de 13,25.
- A média móvel dos últimos doze meses, referente ao FEC – Frequência Equivalente de Interrupção, expressa em vezes, atingiu o valor de 6,74.

3. Geração

LIGHT ENERGIA (GWh)	1T15	1T14	%
Ambiente de Contratação Livre	1.142,6	1.131,1	1,0%
Spot (CCEE)	160,0	134,5	19,0%
Total	1.302,6	1.265,6	2,9%

- O volume de energia comercializada pela geradora no 1T15 totalizou 1.302,6 GWh, 2,9% acima dos 1.265,6 GWh comercializados no 1T14.

4. Comercialização e Serviços



- O volume de energia comercializada no 1T15 totalizou 1.341,9 GWh, em linha com os 1.338,0 GWh comercializados no 1T14.

5. Programa de Divulgação

Divulgação dos Resultados

Teleconferência

11/05/2015, segunda-feira, às 15h00 (Horário de Brasília) e às 14h00 (Eastern Time), com tradução simultânea para inglês

Condições para acesso:

Webcast: link no site www.light.com.br/ri (português e inglês)

Conference Call - Telefones para conexão:

Brasil: +55 (11) 2188 0155

EUA: +1 (646) 843-6054

Demais países: +1 866 890 2584

Senha para os participantes: Light

Fale com o RI		
Contato	e-mail	Telefone
Mariana da Silva Rocha	mariana.rocha@light.com.br	+55 21 2211-2814
Bruna Dutra Alvarenga	bruna.alvarenga@light.com.br	+55 21 2211-2660
Leonardo Dias Wanderley	leonardo.wanderley@light.com.br	+55 21 2211-2828

Aviso

As informações operacionais apresentadas são prévias. As declarações sobre eventos futuros estão sujeitas a riscos e incertezas. Tais declarações têm como base crenças e suposições de nossa Administração e informações a que a Companhia atualmente tem acesso. Declarações sobre eventos futuros incluem informações sobre nossas intenções, crenças ou expectativas atuais, assim como aquelas dos membros do Conselho de Administração e Diretores da Companhia. As ressalvas com relação às declarações e informações acerca do futuro também incluem informações sobre resultados operacionais possíveis ou presumidos, bem como declarações que são precedidas, seguidas ou que incluem as palavras “acredita”, “poderá”, “irá”, “continua”, “espera”, “prevê”, “pretende”, “estima” ou expressões semelhantes. As declarações e informações sobre o futuro não são garantias de desempenho. Elas envolvem riscos, incertezas e suposições porque se referem a eventos futuros, dependendo, portanto, de circunstâncias que poderão ocorrer ou não. Os resultados futuros e a criação de valor para os acionistas poderão diferir de maneira significativa daqueles expressos ou sugeridos pelas declarações com relação ao futuro. Muitos dos fatores que irão determinar estes resultados e valores estão além da capacidade de controle ou previsão da LIGHT SA.