

Rio de Janeiro, 23 de outubro de 2015 - A Light S.A. (BMF&BOVESPA: LIGT3) divulga informações prévias operacionais dos segmentos de distribuição, geração e comercialização/serviços de energia do terceiro trimestre de 2015 (3T15).

1. Resumo operacional

INDICADORES OPERACIONAIS - DISTRIBUIÇÃO	3T15	3T14	Var. %
Nº de Consumidores (Mil)	4.284	4.190	2,2%
Nº de Empregados	4.277	4.283	-0,1%
Tarifa média de fornecimento - R\$/MWh	604	404	49,5%
Tarifa média de fornecimento - R\$/MWh (s/ impostos)	421	292	44,3%
Custo médio de contratos bilaterais ¹ - R\$/MWh	180	198	-9,1%
Custo médio de compra de energia com SPOT ² - R\$/MWh	195	199	-1,9%
INDICADORES OPERACIONAIS - GERAÇÃO	3T15	3T14	Var. %
Capacidade Instalada de Geração (MW)*	990	961	3,0%
Garantia Física (MWmédio)*	703	694	1,3%
Perdas internas e Bombeamento (MWmédio)	87	87	-
Energia disponível (MWmédio)*	616	607	1,5%
Geração Líquida (GWh)	667	828	-19,5%
Fator de Carga	62,9%	62,5%	0,4 p.p.

¹Não inclui compra no spot e risco hidrológico

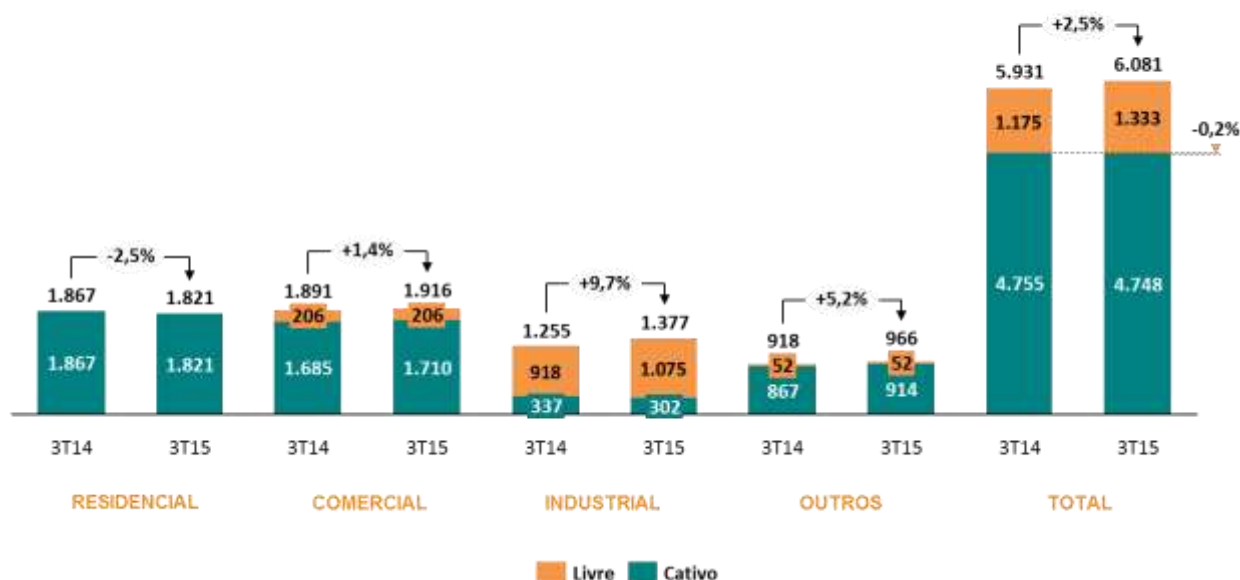
²Inclui Risco hidrológico

*Inclui participação proporcional nas coligadas

2. Distribuição

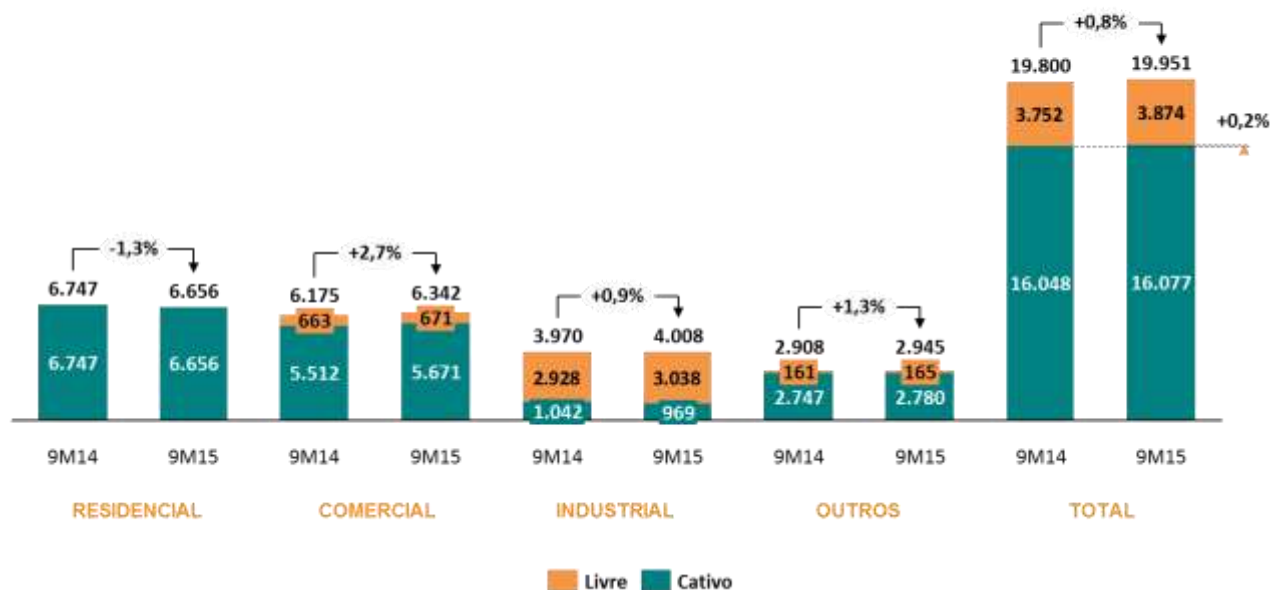
Mercado

Consumo de Energia Elétrica (GWh)
Mercado Total - 3T15



- O consumo total de energia na área de concessão da Light SESA (clientes cativos + transporte de clientes livres) no trimestre foi de 6.081 GWh, um aumento de 2,5% em relação ao 3T14, influenciado pelo crescimento das classes comercial (1,4%), industrial (9,7%) e outros (5,2%).

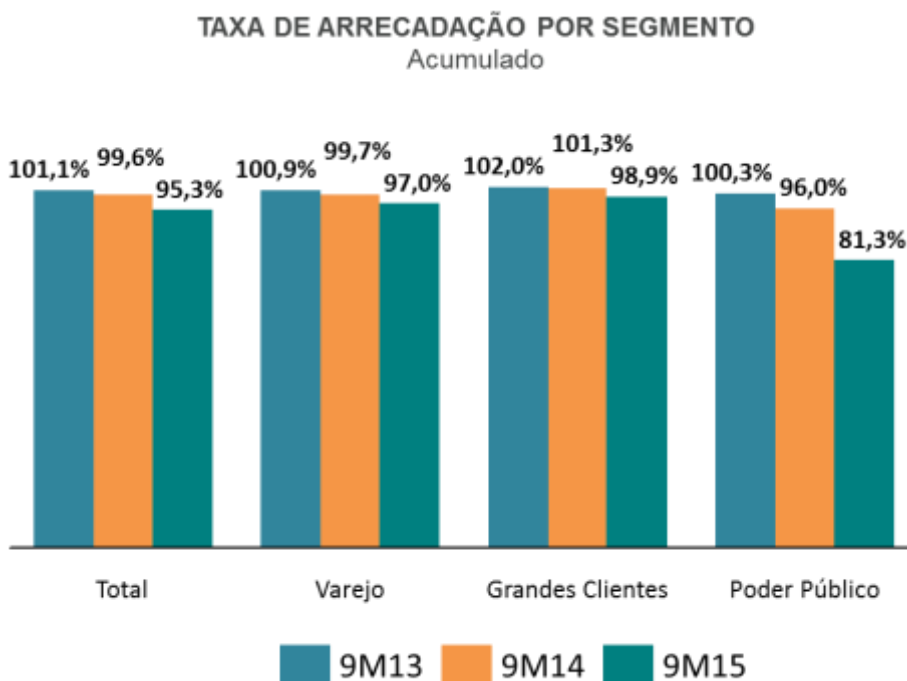
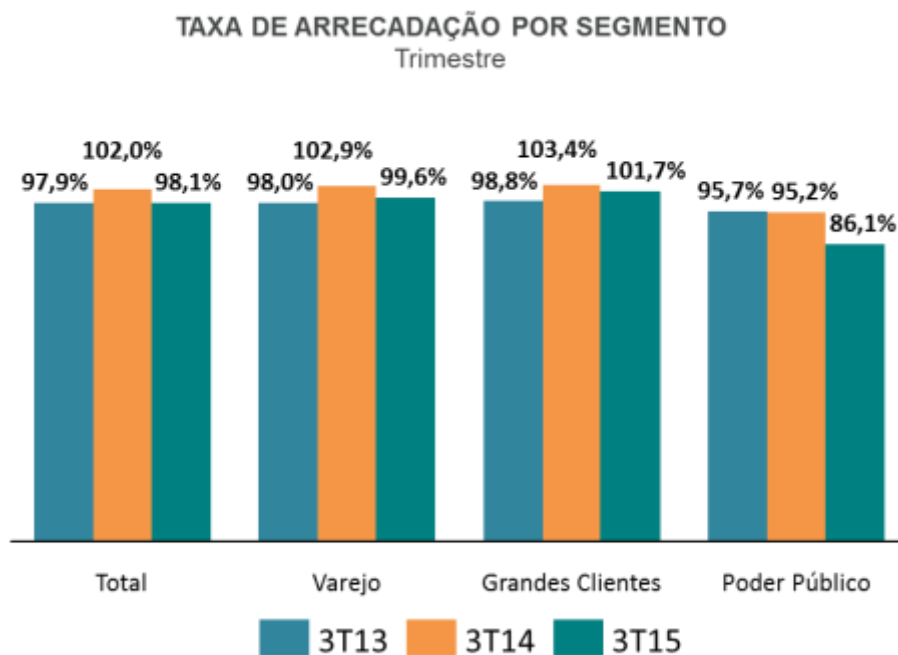
Consumo de Energia Elétrica (GWh) Mercado Total - 9M15



- O consumo total de energia na área de concessão da Light SESA (clientes cativos + transporte de clientes livres) no acumulado do ano foi de 19.951 GWh, 0,8% acima do consumo apresentado no mesmo período de 2014.

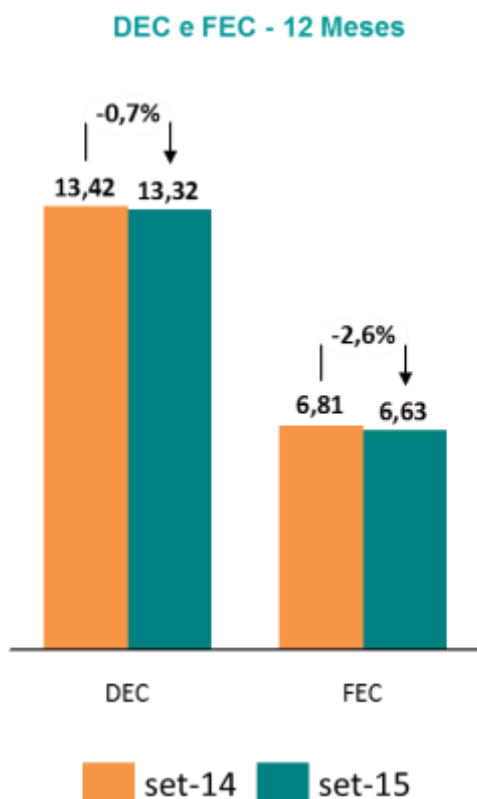
		Mercado Cativo por nível de tensão					
(GWh)		3T15	3T14	Var. %	9M15	9M14	Var. %
Residencial	BT	1.820	1.866	-2,4%	6.653	6.744	-1,3%
	MT	1	1	-11,1%	3	3	-11,8%
		1.821	1.867	-2,4%	6.656	6.747	-1,3%
Comercial	BT	935	923	1,4%	3.074	3.041	1,1%
	MT	733	748	-2,0%	2.459	2.429	1,2%
	AT	42	14	194,4%	138	41	233,7%
	1.710	1.685	1,5%	5.671	5.512	2,9%	
Industrial	BT	31	30	3,0%	97	96	1,1%
	MT	253	286	-11,5%	810	874	-7,3%
	AT	19	22	-13,4%	62	72	-14,2%
	302	337	-10,3%	969	1.042	-6,9%	
Outros	BT	385	301	27,9%	1.057	939	12,5%
	MT	302	306	-1,3%	1.017	1.014	0,3%
	AT	227	260	-12,6%	706	794	-11,1%
	914	867	5,5%	2.780	2.747	1,2%	
Total Cativo	BT	3.171	3.119	1,7%	10.882	10.820	0,6%
	MT	1.289	1.340	-3,8%	4.290	4.320	-0,7%
	AT	288	296	-2,7%	905	907	-0,2%
	4.748	4.755	-0,2%	16.077	16.048	0,2%	

Arrecadação



- A taxa de arrecadação do trimestre atingiu 98,1% do total faturado, 3,9 p.p. abaixo do índice do 3T14 influenciado pela arrecadação do poder público. No acumulado do ano, a taxa de arrecadação atingiu 95,3% do total faturado, 4,3 p.p. abaixo do índice do 9M14.

Qualidade Operacional



- A média móvel dos últimos doze meses, referente ao DEC – Duração Equivalente de Interrupção, expresso em horas, atingiu o valor de 13,32.
- A média móvel dos últimos doze meses, referente ao FEC – Frequência Equivalente de Interrupção, expressa em vezes, atingiu o valor de 6,63.

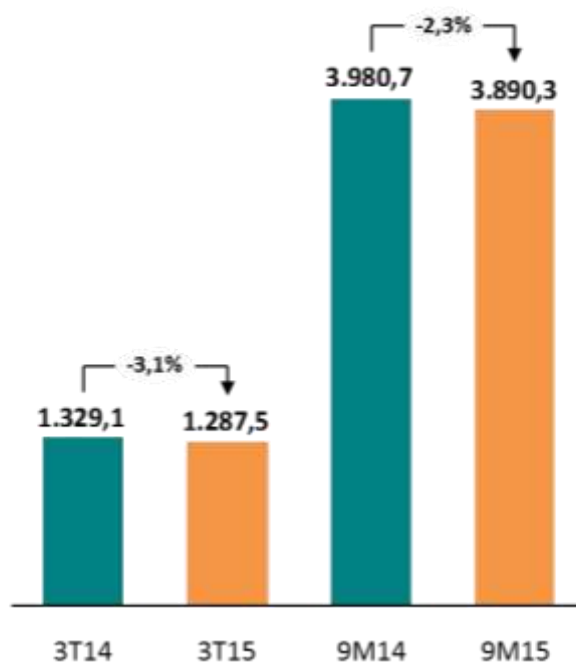
3. Geração

LIGHT ENERGIA (GWh)	3T15	3T14	%	9M15	9M14	%
Venda no Ambiente de Contratação Livre	1.063,9	1.151,9	-7,6%	3.248,2	3.395,9	-4,3%
Spot (CCEE)	(80,7)	(105,6)	-23,6%	(94,8)	11,2	-
Total	983,2	1.046,2	-6,0%	3.153,4	3.407,2	-7,4%

- O volume de energia comercializada pela geradora no 3T15 totalizou 983,2 GWh, 6,0% abaixo dos 1.046,2 GWh comercializados no 3T14. No acumulado do ano, o volume de energia comercializada totalizou 3.153,4 GWh, 7,4% abaixo dos 3.407,2 GWh comercializados no mesmo período em 2014.

4. Comercialização e Serviços

Volume de Energia Comercializada (GWh)



- O volume de energia comercializada no 3T15 totalizou 1.287,5 GWh, 3,1% abaixo dos 1.329,1 GWh comercializados no 3T14. No acumulado do ano, a comercialização de energia somou o montante de 3.890,3 GWh, 2,3% abaixo dos 3.980,7 GWh comercializados no mesmo período de 2014.

5. Programa de Divulgação

Divulgação dos Resultados

Press Release 3T15

12/11/2015, quinta-feira, após o fechamento do mercado

Teleconferência

13/11/2015, sexta-feira, às 15h00 (Horário de Brasília) e às 12h00 (Eastern Time), com tradução simultânea para inglês

Condições para acesso:

Webcast: link no site www.light.com.br/ri (português e inglês)

Conference Call - Telefones para conexão:

Brasil: +55 (11) 2188 0155

EUA: +1 (646) 843-6054

Demais países: +1 866 890 2584

Senha para os participantes: Light

Fale com o RI		
Contato	e-mail	Telefone
Mariana da Silva Rocha	mariana.rocha@light.com.br	+55 21 2211-2814
Bruna Dutra Alvarenga	bruna.alvarenga@light.com.br	+55 21 2211-2660
Leonardo Dias Wanderley	leonardo.wanderley@light.com.br	+55 21 2211-2828
Beatriz Camara Baitello	beatriz.baitello@light.com.br	+55 21 2211-7392

Aviso

As informações operacionais apresentadas são prévias. As declarações sobre eventos futuros estão sujeitas a riscos e incertezas. Tais declarações têm como base crenças e suposições de nossa Administração e informações a que a Companhia atualmente tem acesso. Declarações sobre eventos futuros incluem informações sobre nossas intenções, crenças ou expectativas atuais, assim como aquelas dos membros do Conselho de Administração e Diretores da Companhia. As ressalvas com relação às declarações e informações acerca do futuro também incluem informações sobre resultados operacionais possíveis ou presumidos, bem como declarações que são precedidas, seguidas ou que incluem as palavras “acredita”, “poderá”, “irá”, “continua”, “espera”, “prevê”, “pretende”, “estima” ou expressões semelhantes. As declarações e informações sobre o futuro não são garantias de desempenho. Elas envolvem riscos, incertezas e suposições porque se referem a eventos futuros, dependendo, portanto, de circunstâncias que poderão ocorrer ou não. Os resultados futuros e a criação de valor para os acionistas poderão diferir de maneira significativa daqueles expressos ou sugeridos pelas declarações com relação ao futuro. Muitos dos fatores que irão determinar estes resultados e valores estão além da capacidade de controle ou previsão da LIGHT SA.