



# Teleconferência de Resultados

1º Trimestre de 2016

# Destaques do trimestre

## OPERACIONAIS

- ▶ Consumo faturado da distribuidora cai 7,3% entre 1T15 e 1T16;
- ▶ Perdas totais (12 meses) representaram 23,9% da carga fio, aumento 0,9 p.p. e 0,7 p.p. em comparação a mar/14 e dez/15, respectivamente;
- ▶ Taxa de arrecadação representou 94,8% do total faturado no 1T16, 4,8 p.p. acima do 1T15;
- ▶ PCLD (12 meses) de 1,1% sobre receita bruta da distribuidora do 1T16, 0,1 p.p. menor que no 1T15;
- ▶ DEC (12 meses) melhorou 10,4% e FEC (12 meses) melhorou 7,4% em comparação a 2015;

## FINANCEIROS

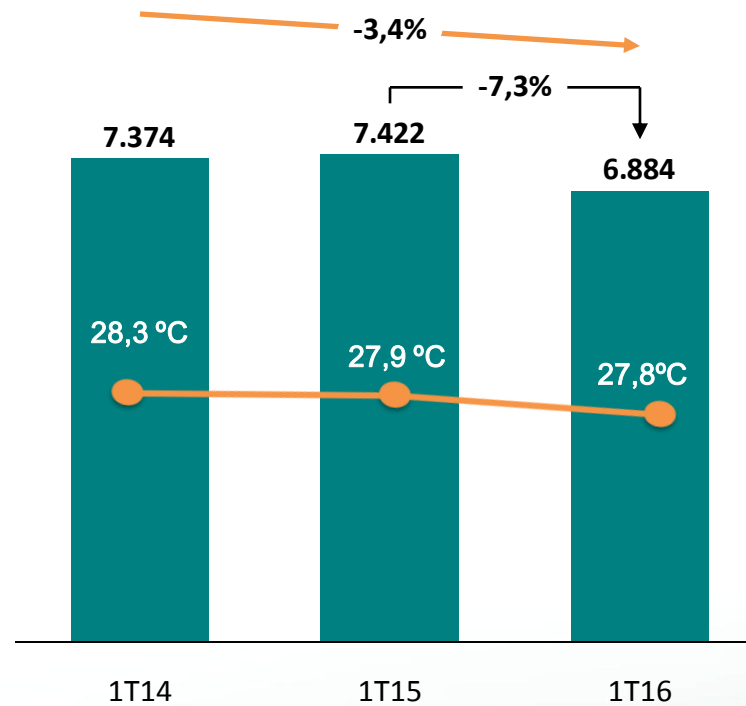
- ▶ Receita líquida no trimestre, desconsiderando a receita de construção, caiu 25,3% em relação ao 1T15, totalizando R\$ 2.222 milhões;
- ▶ Custos consolidados totalizaram R\$ 1.979 milhões no 1T16, queda de 22,3% em relação ao 1T15;
- ▶ EBITDA Ajustado do 1T16 foi de R\$ 364,6 milhões, 32,3% abaixo do 1T15;
- ▶ Lucro líquido de R\$ 1,4 milhões, 98,9% abaixo do 1T15;
- ▶ Dívida Líquida consolidada de R\$ 6.270 milhões, 3,6% abaixo do trimestre anterior;
- ▶ Investimentos no 1T5 totalizaram R\$ 245,2 milhões, aumento de 37,1% frente ao 1T15;

# Consumo de Energia

## Distribuição

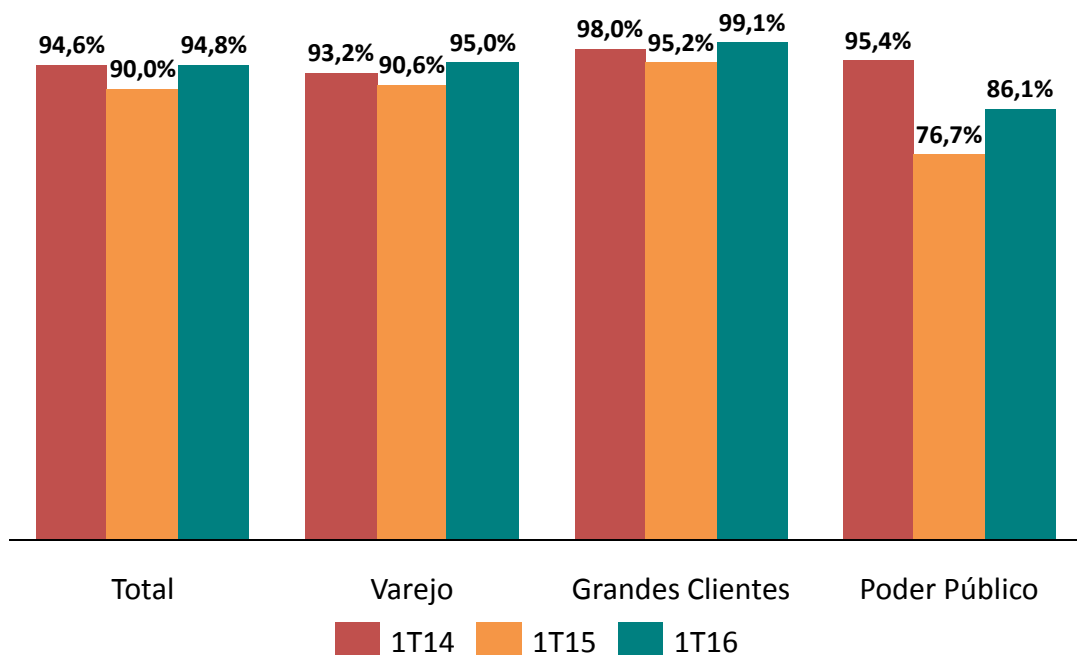
MERCADO TOTAL (GWh)

Trimestre

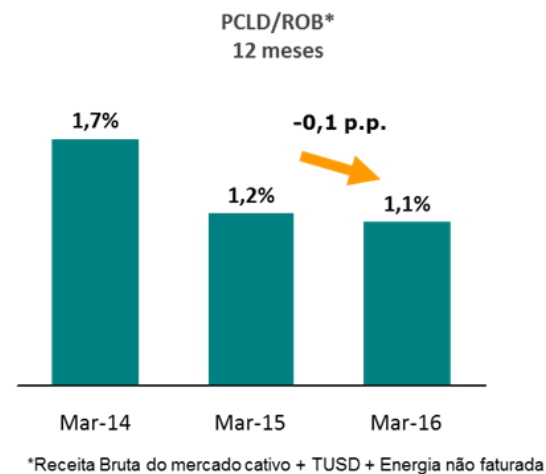


# Arrecadação

**TAXA DE ARRECADAÇÃO POR SEGMENTO**  
Acumulado



**PCLD/ROB\***  
(12 meses)

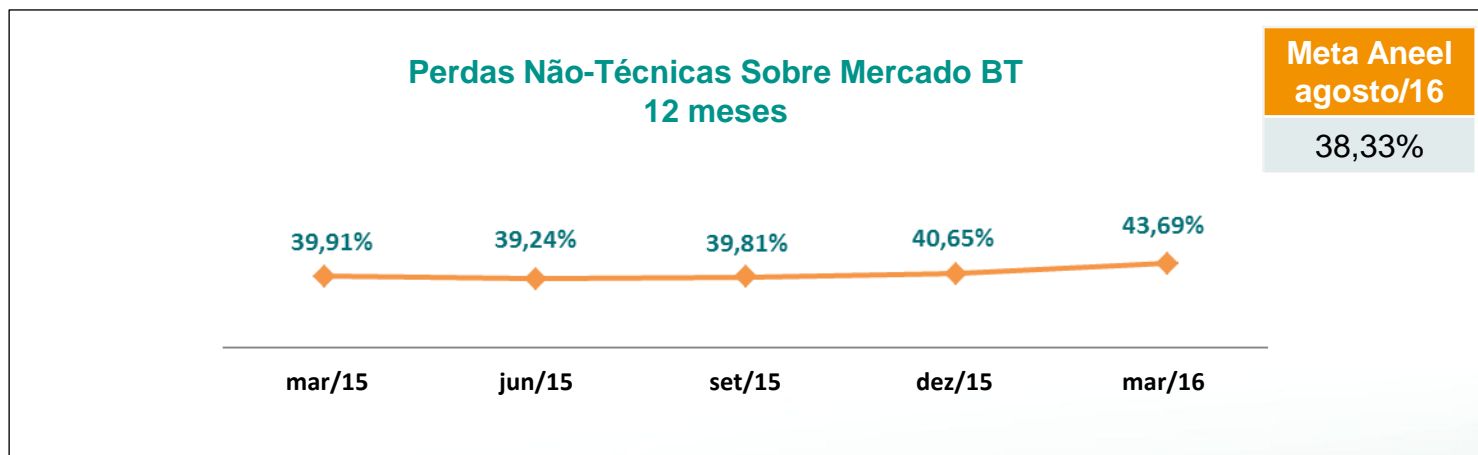
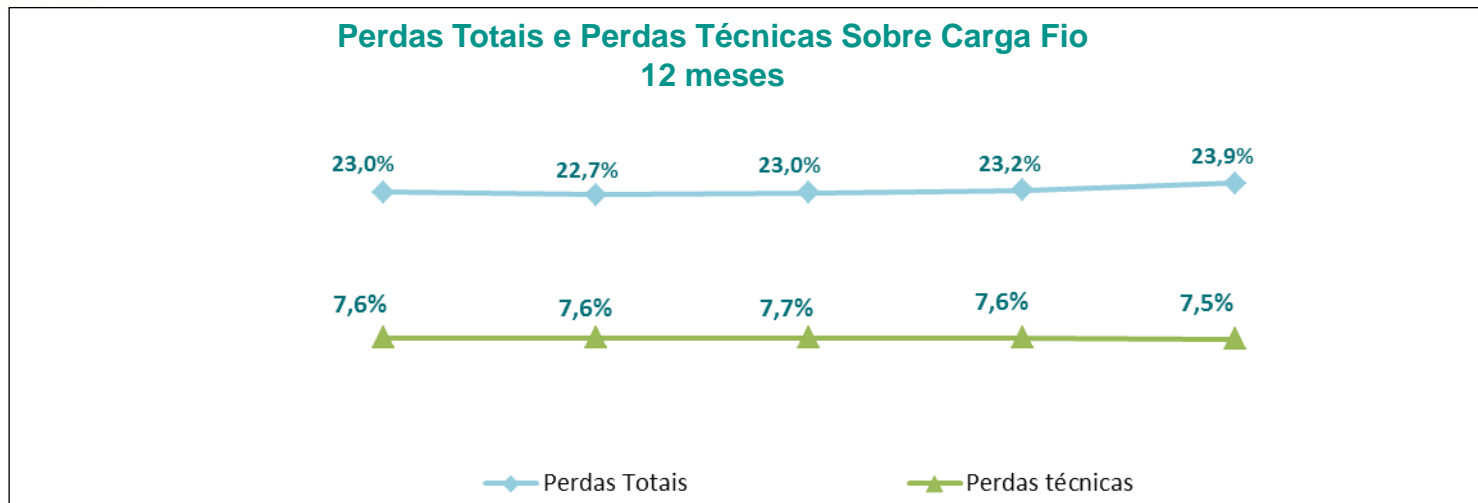


R\$ MM

1T16	1T15	Var. (R\$)
47,0	24,2	22,9

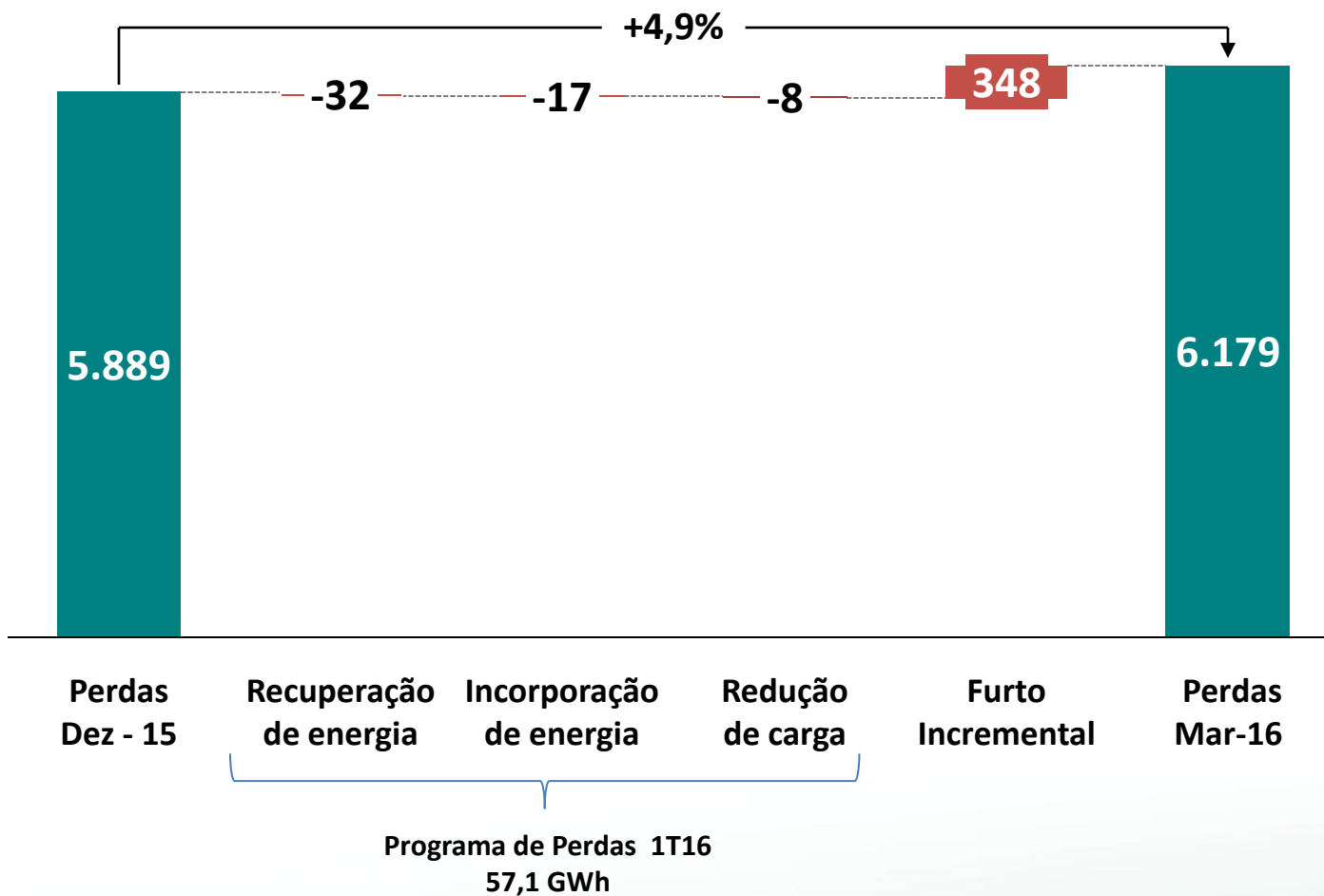
- O valor pendente (R\$ 48 milhões), continua em negociação para ser pago em 36 parcelas, com início em jun/16 .
- Dívida do Governo Estadual: aprovada lei para compensação, por meio do ICMS, dos saldos em abertos de jan/15 a abr/16, no valor aproximado de R\$ 160 milhões.

# Combate às Perdas



# Plano de Combate às Perdas

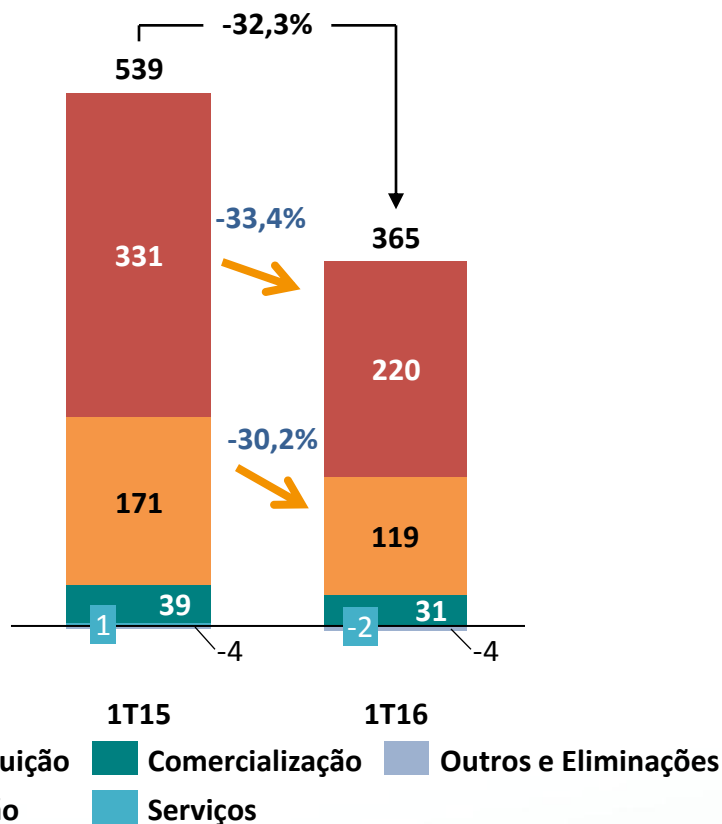
## Perdas Não Técnicas (GWh)



# EBITDA

## EBITDA<sup>1</sup> POR SEGMENTO (R\$MM)

EBITDA Ajustado (R\$ MM)  
1T16



### Distribuição

- Menor receita em função da redução do consumo faturado;
- Aumento das Provisões (reversão no 1T15).

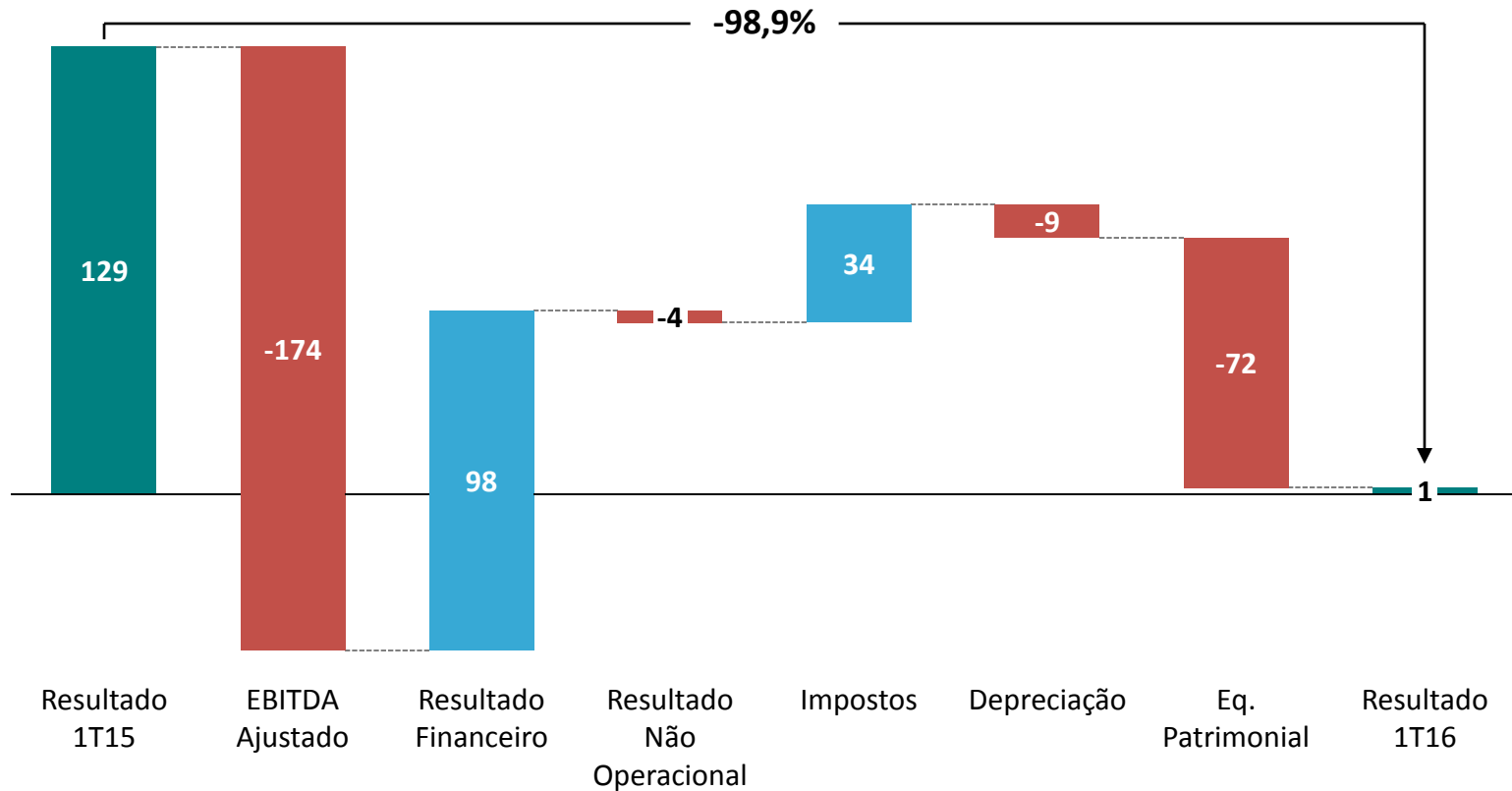
### Geração

- Queda na receita e aumento nos custos devido à estratégia de sazonalização.

<sup>1</sup>EBITDA Ajustado representa: receita operacional líquida menos custos e despesas operacionais, desconsiderando o resultado não operacional.

# Resultado Líquido (R\$ MM)

## 1T16



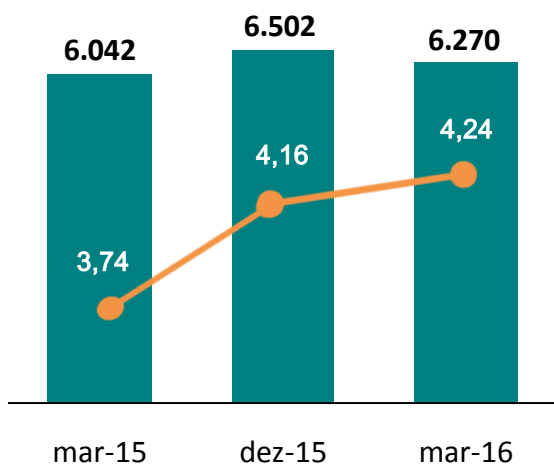


# Endividamento

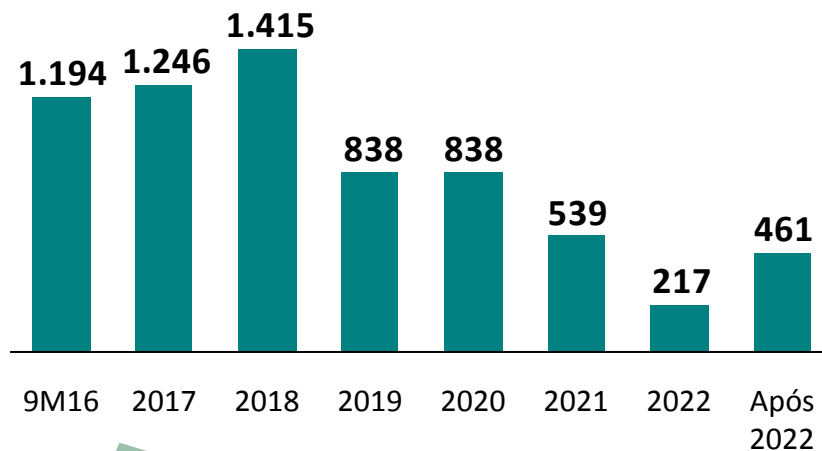
AMORTIZAÇÃO\* (R\$ MM)

Prazo médio: 3,4 anos

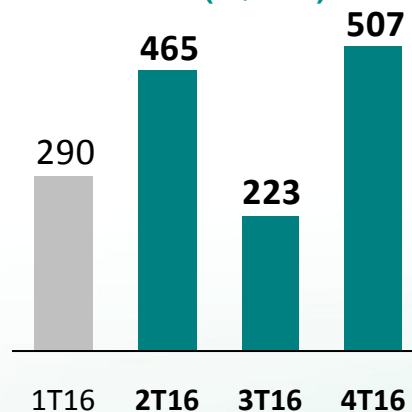
DÍVIDA LÍQUIDA (R\$ MM)



● Dívida Líquida / EBITDA (cálculo covenants)

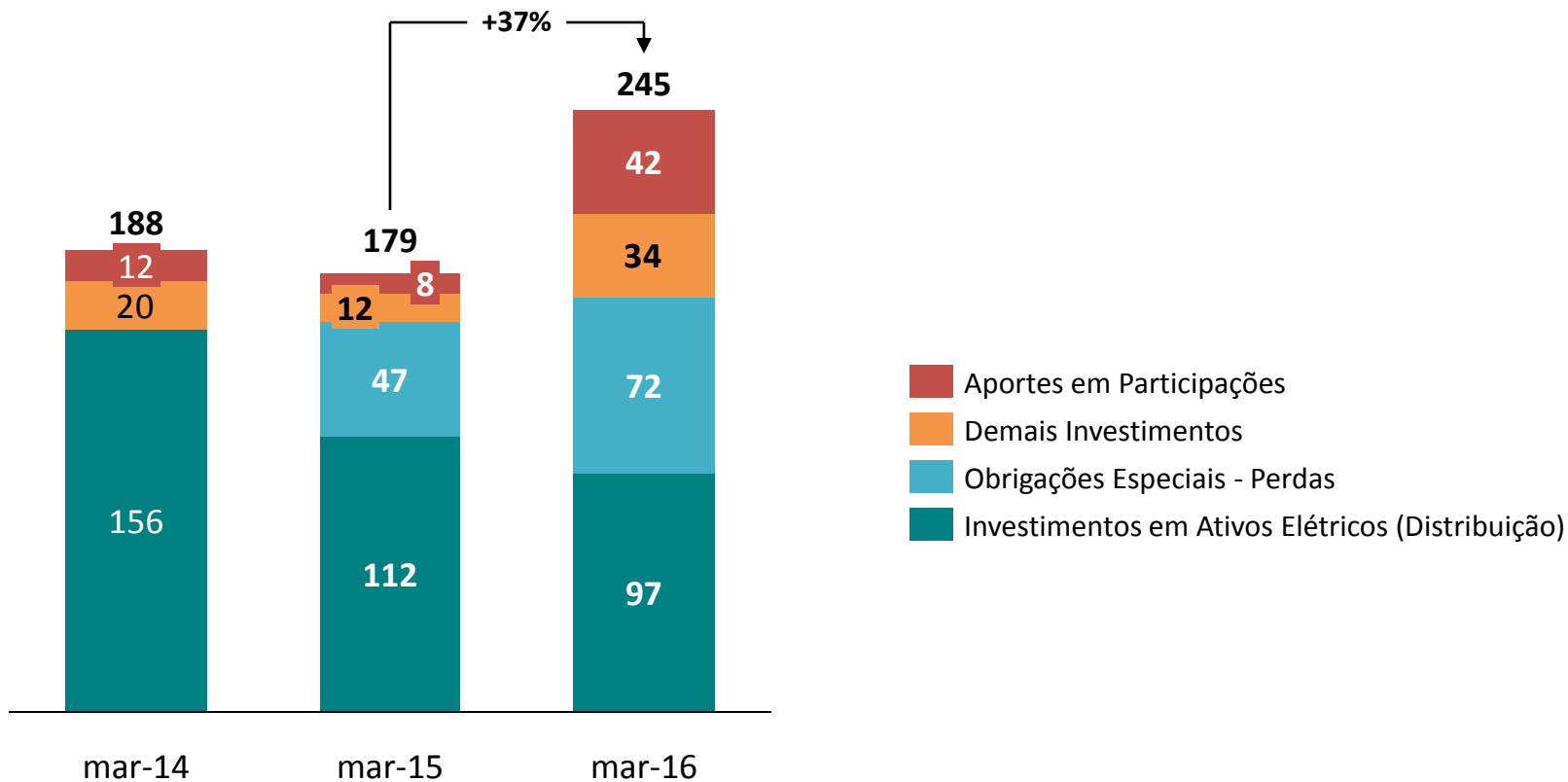


AMORTIZAÇÃO 9M16 (R\$ MM)



\*Somente Principal.

# Investimentos (R\$ MM)



# Contatos

## **Ana Marta Veloso**

Presidente e Diretora de Desenvolvimento de Negócios e Relações com Investidores

## **Felipe Sá**

Superintendente de Participações e Relações com Investidores

+ 55 21 2211 7032

[felipe.sa@light.com.br](mailto:felipe.sa@light.com.br)

## **Mariana Rocha**

Gerente de Relações com Investidores

+ 55 21 2211 2814

[mariana.rocha@light.com.br](mailto:mariana.rocha@light.com.br)

## Aviso Importante

Esta apresentação pode incluir declarações que representem expectativas sobre eventos ou resultados futuros de acordo com a regulamentação de valores mobiliários brasileira e internacional. Essas declarações estão baseadas em certas suposições e análises feitas pela Companhia de acordo com a sua experiência e o ambiente econômico e nas condições de mercado e nos eventos futuros esperados, muitos dos quais estão fora do controle da Companhia. Fatores importantes que podem levar a diferenças significativas entre os resultados reais e as declarações de expectativas sobre eventos ou resultados futuros incluem a estratégia de negócios da Companhia, as condições econômicas brasileira e internacional, tecnologia, estratégia financeira, desenvolvimentos da indústria de serviços públicos, condições hidrológicas, condições do mercado financeiro, incerteza a respeito dos resultados de suas operações futuras, planos, objetivos, expectativas e intenções, entre outros. Em razão desses fatores, os resultados reais da Companhia podem diferir significativamente daqueles indicados ou implícitos nas declarações de expectativas sobre eventos ou resultados futuros.

As informações e opiniões aqui contidas não devem ser entendidas como recomendação a potenciais investidores e nenhuma decisão de investimento deve se basear na veracidade, atualidade ou completude dessas informações ou opiniões. Nenhum dos assessores da Companhia ou partes a eles relacionadas ou seus representantes terá qualquer responsabilidade por quaisquer perdas que possam decorrer da utilização ou do conteúdo desta apresentação.

Este material inclui declarações sobre eventos futuros sujeitas a riscos e incertezas, as quais baseiam-se nas atuais expectativas e projeções sobre eventos futuros e tendências que podem afetar os negócios da Companhia. Essas declarações incluem projeções de crescimento econômico e demanda e fornecimento de energia, além de informações sobre posição competitiva, ambiente regulatório, potenciais oportunidades de crescimento e outros assuntos. Inúmeros fatores podem afetar adversamente as estimativas e suposições nas quais essas declarações se baseiam.