



Teleconferência de Resultados

2º Trimestre de 2016

Destaques do trimestre

OPERACIONAIS

- ▶ Mercado faturado da distribuidora cresceu 0,6% entre 2T15 e 2T16;
- ▶ Perdas totais (12 meses) representaram 23,92% da carga fio, em linha com 1T16;
- ▶ Taxa de arrecadação representou 103,7% do total faturado no 2T16, 5,9 p.p. acima do 2T15;
- ▶ PCLD (12 meses) de 1,3% sobre receita bruta da distribuidora do 2T16, 0,3 p.p. maior que no 2T15;
- ▶ DEC (12 meses) melhorou 15,7% e FEC (12 meses) melhorou 5,3% em comparação a 2015;

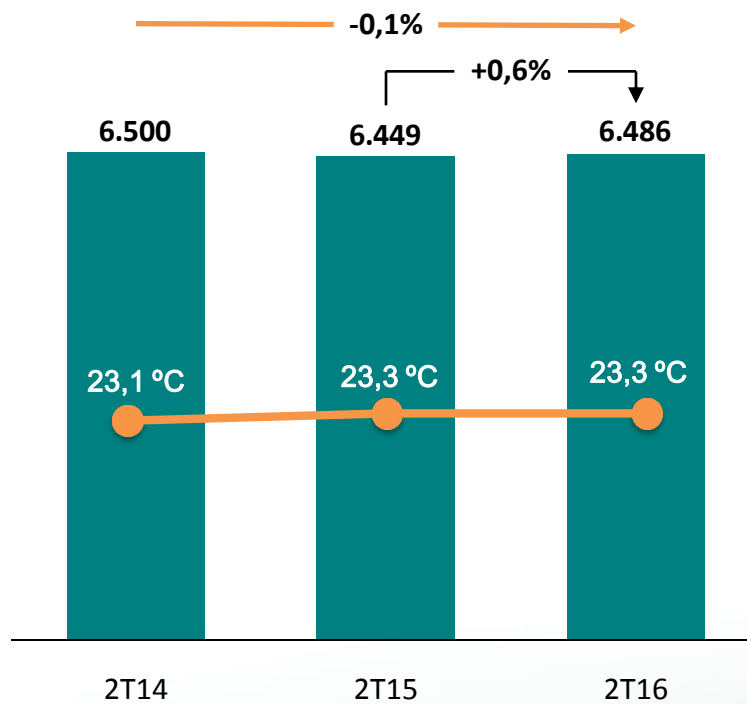
FINANCEIROS

- ▶ Receita líquida no trimestre, desconsiderando a receita de construção, caiu 10,4% em relação ao 2T15, totalizando R\$ 1.999,8 milhões;
- ▶ Custos consolidados totalizaram R\$ 1.959,4 milhões no 2T16, queda de 10,9% em relação ao 2T15;
- ▶ EBITDA Ajustado do 2T16 foi de R\$ 162,6 milhões, 10,2% acima do 2T15;
- ▶ Prejuízo de R\$ 58,4 milhões, 2,0% acima do 2T15;
- ▶ Dívida Líquida consolidada de R\$ 6.059,3 milhões, 3,4% abaixo do trimestre anterior;
- ▶ Investimentos no 2T16 totalizaram R\$ 257,6 milhões, aumento de 16,2% frente ao 2T15;

Mercado Total

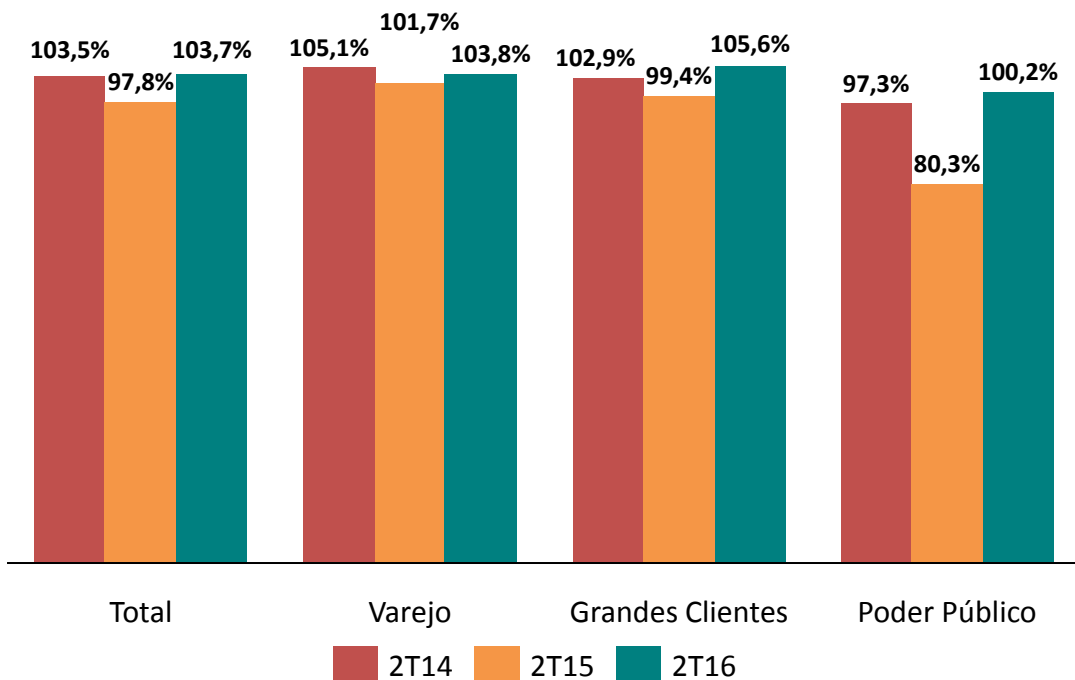
Distribuição

Trimestre - GWh

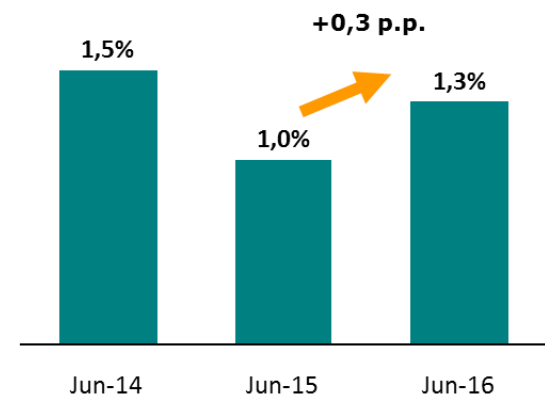


Arrecadação

TAXA DE ARRECADAÇÃO POR SEGMENTO
Trimestre



PCLD/ROB*
(12 meses)

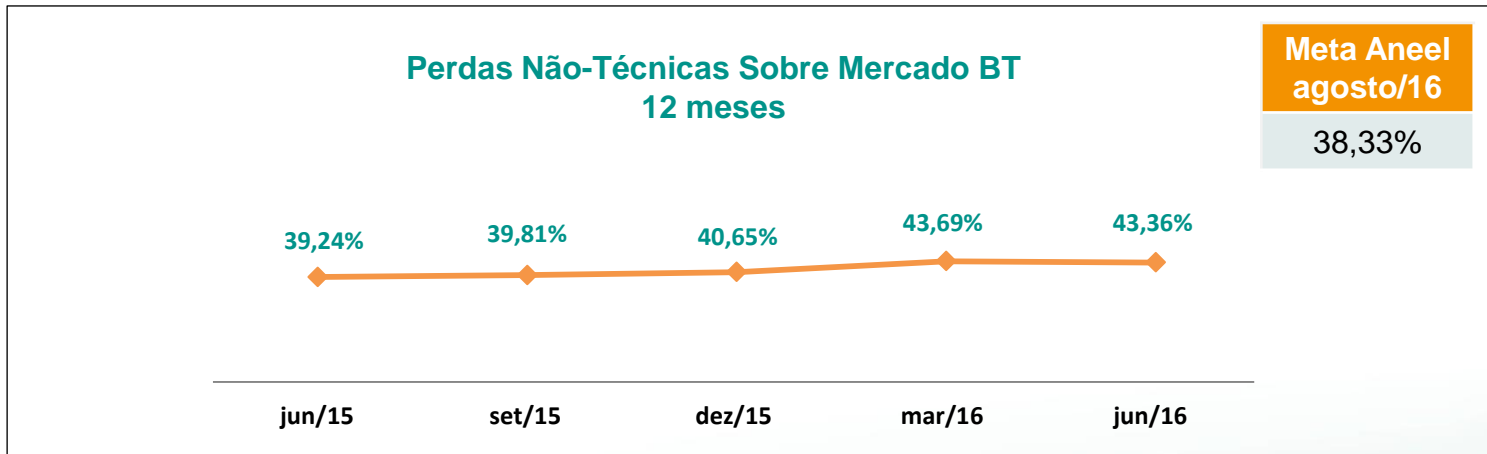
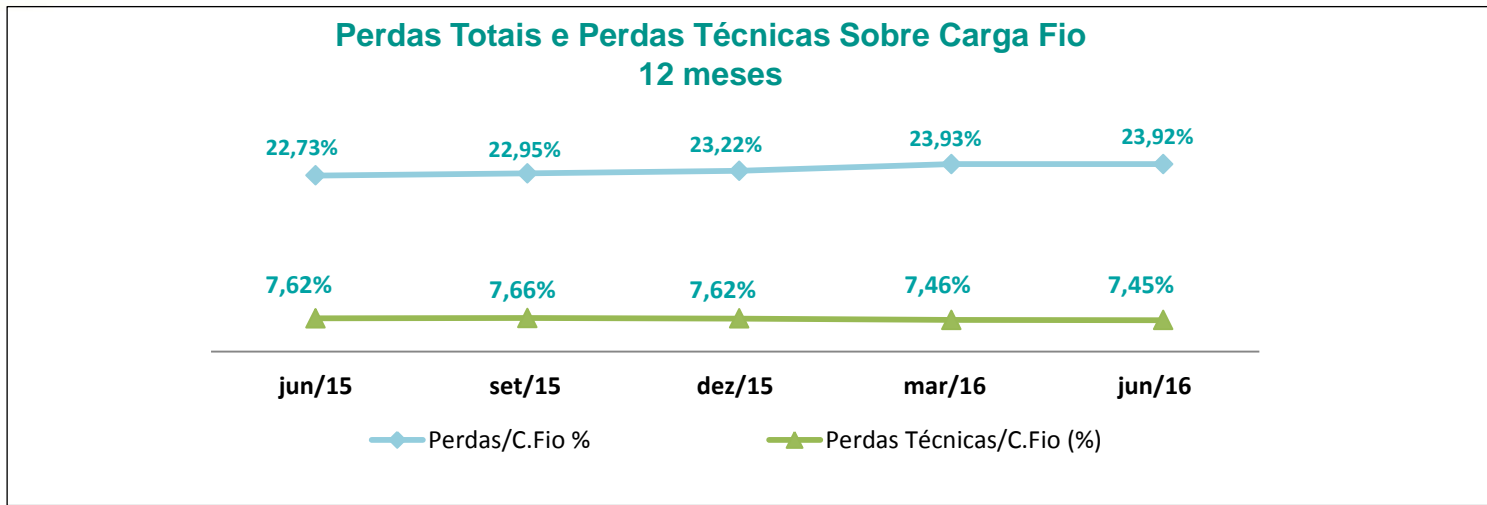


*Receita Bruta do mercado cativo + TUSD + Energia não faturada

Provisão para Crédito de Liquidação Duvidosa (R\$ MM)

	2T16	2T15	Var. (R\$)	1S16	1S15	Var. (R\$)
PCLD	70,7	30,1	40,6	117,7	54,2	63,5

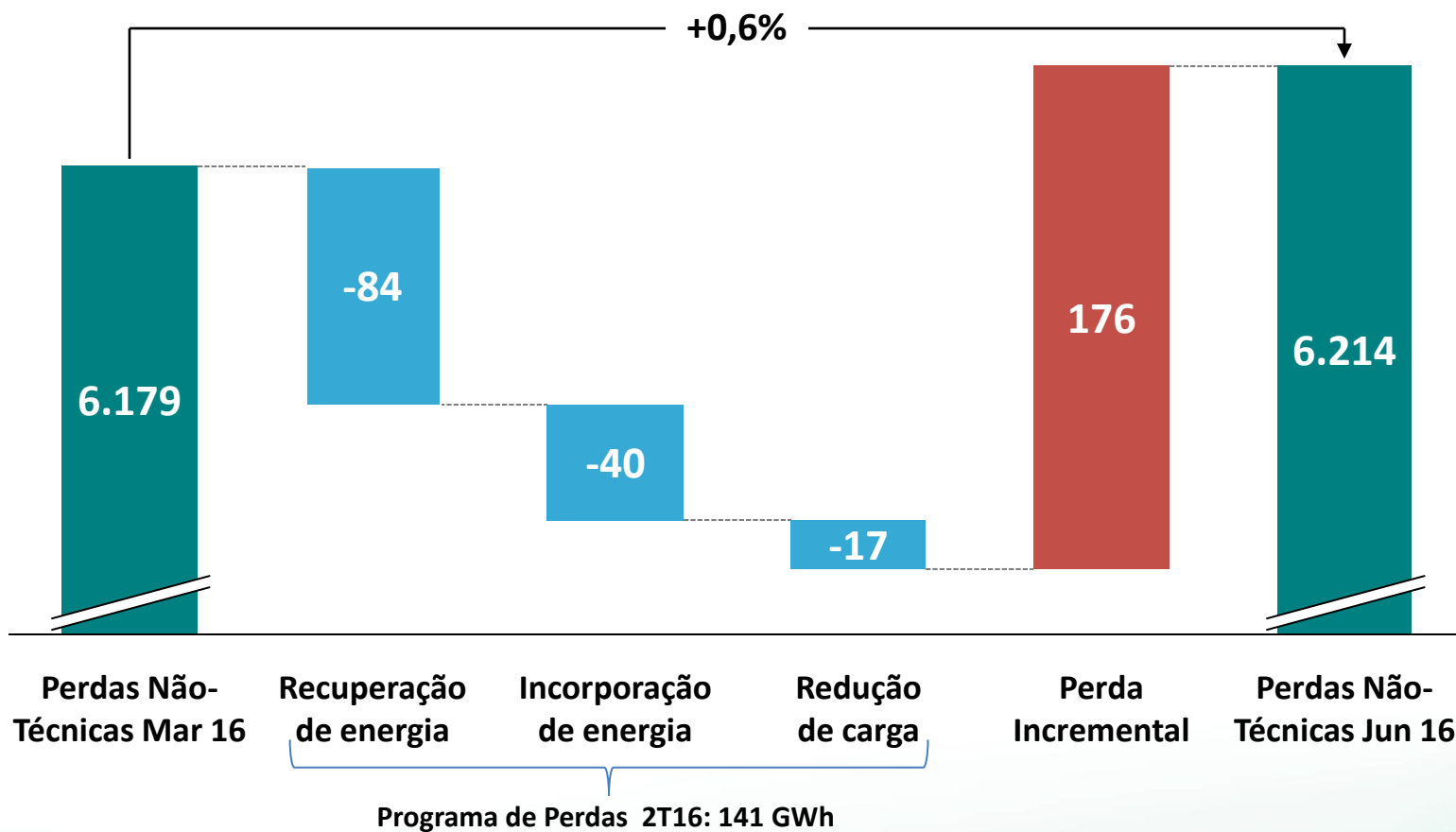
Combate às Perdas



Plano de Combate às Perdas

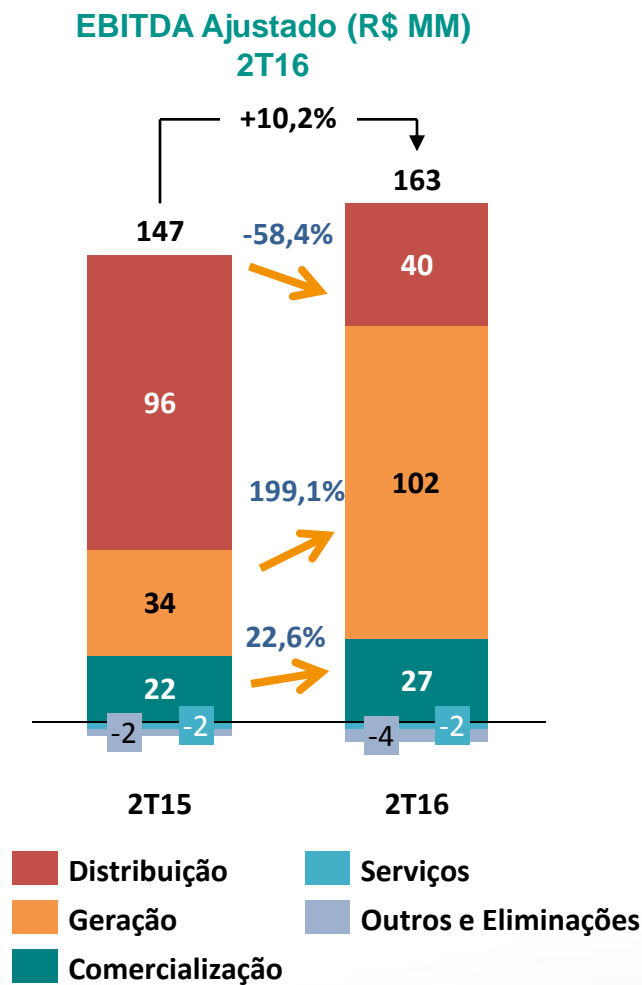
Perdas Não Técnicas (GWh)

2T16



EBITDA

EBITDA¹ POR SEGMENTO (R\$MM)



Distribuição

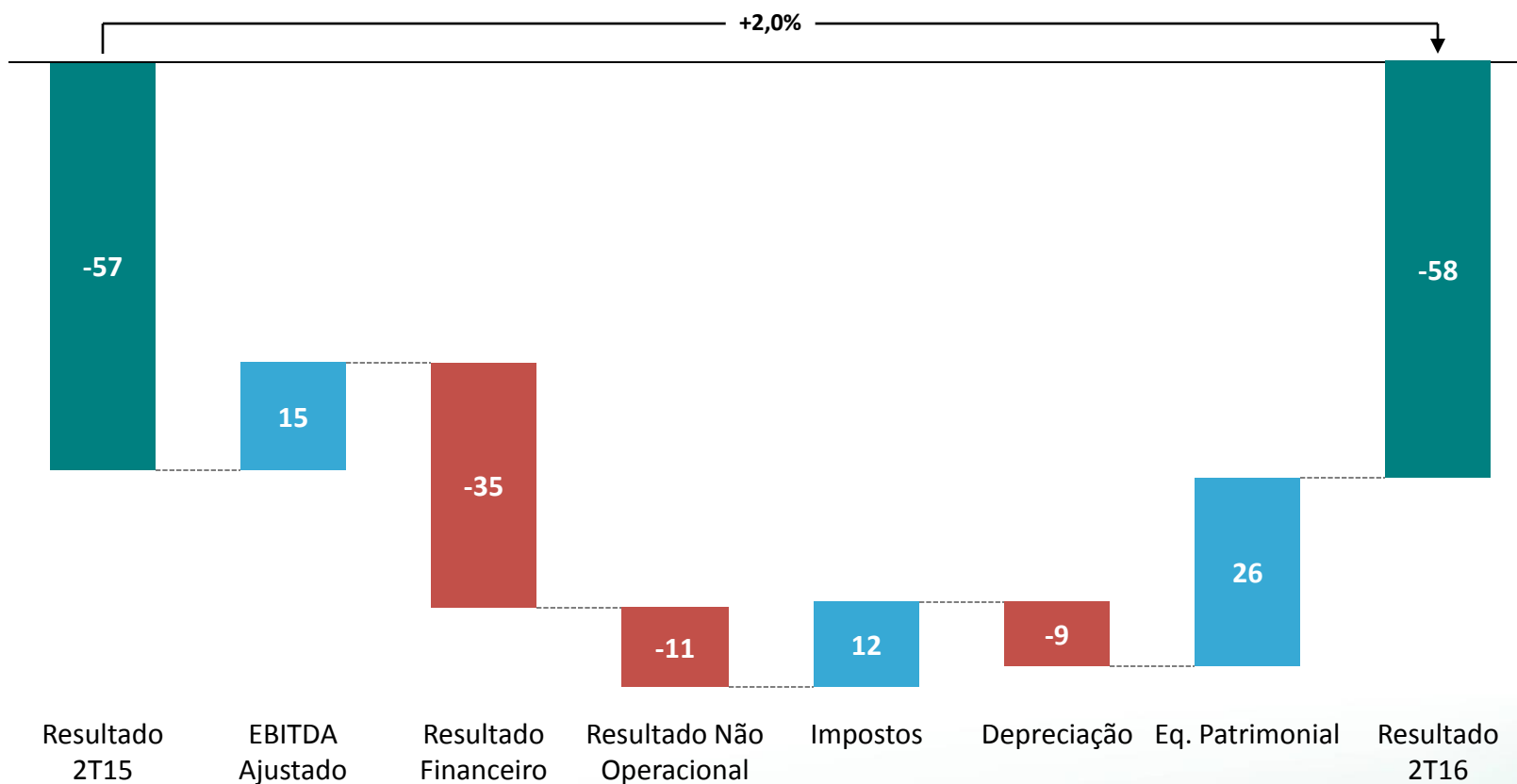
- Piora em função do aumento das Provisões e Variação Cambial de Itaipu (R\$ 47,1 milhões negativos na CVA, cuja contrapartida de receita é reconhecida apenas no Resultado Financeiro)

Geração

- Melhoria em função da estratégia de sazonalização.

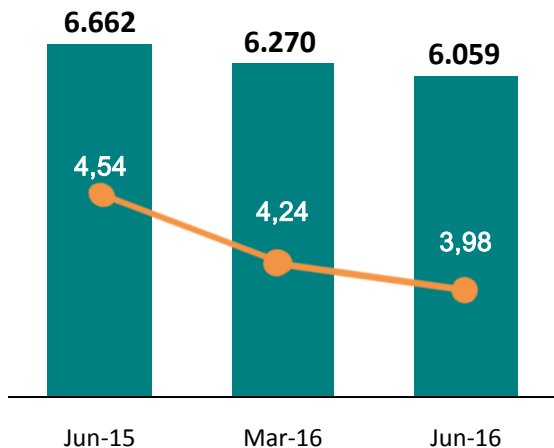
Resultado Líquido (R\$ MM)

2T15/ 2T16



Endividamento

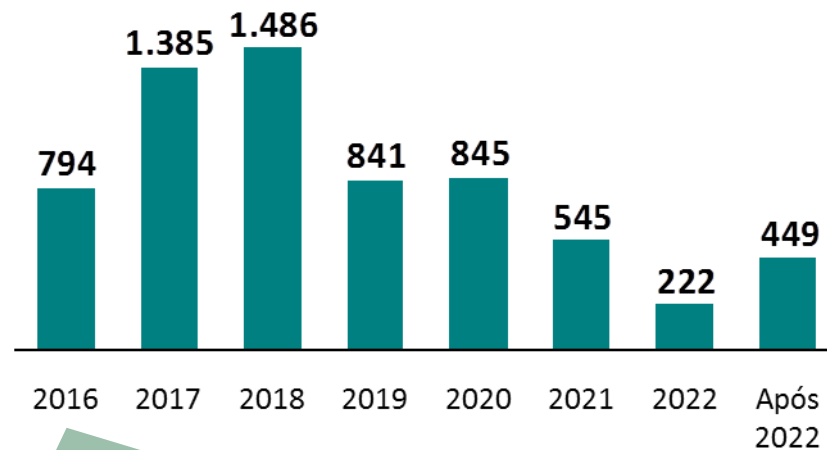
DÍVIDA LÍQUIDA (R\$ MM)



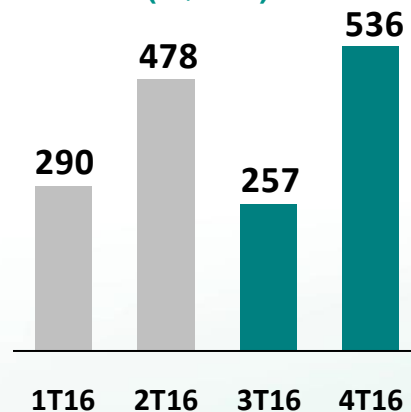
● Dívida Líquida / EBITDA (cálculo covenants)

AMORTIZAÇÃO* (R\$ MM)

Prazo médio: 3,3 anos

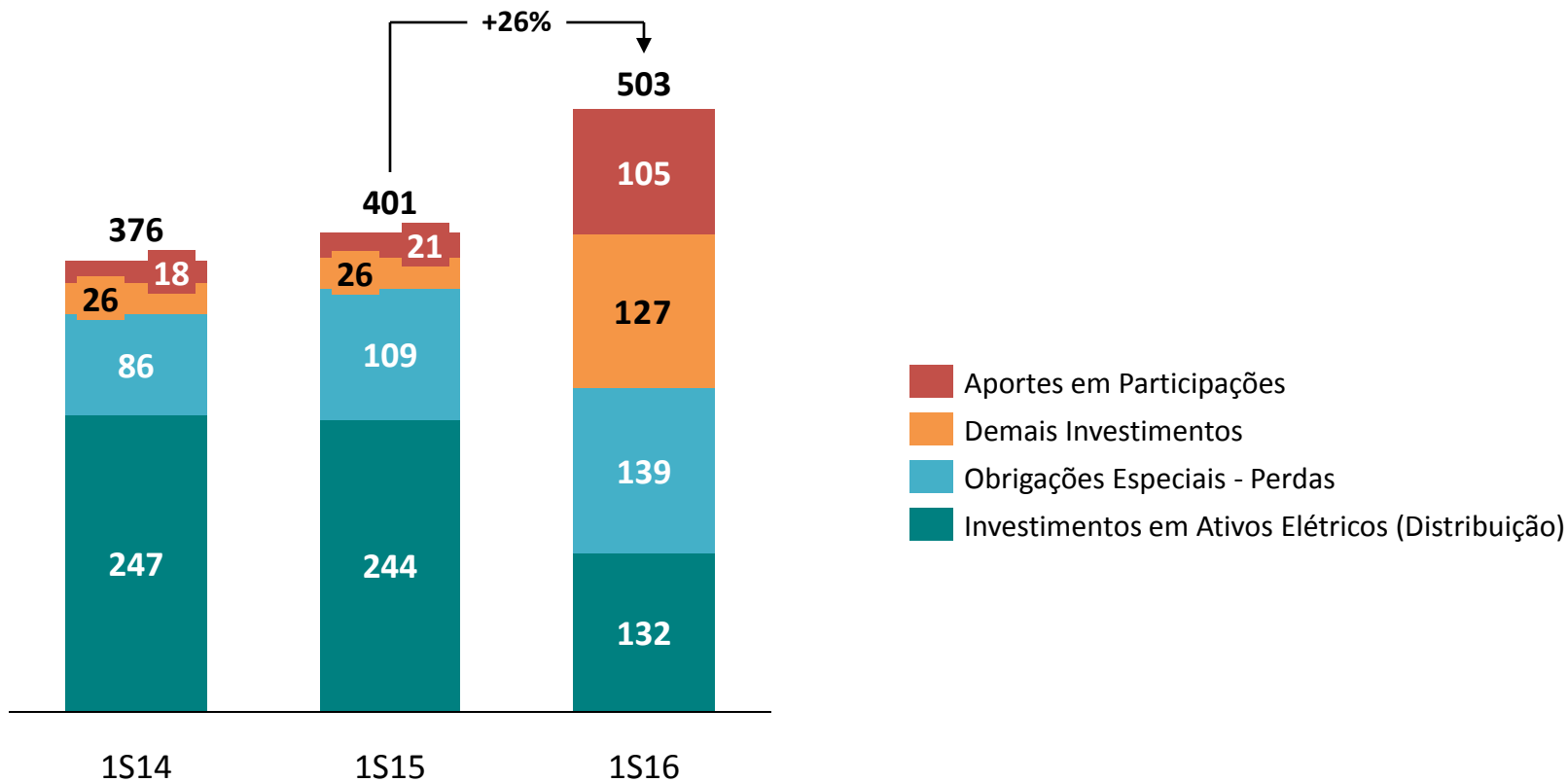


AMORTIZAÇÃO 1S16 (R\$ MM)



*Somente Principal.

Investimentos (R\$ MM)



Contatos

Ana Marta Veloso

Presidente e Diretora de Desenvolvimento de Negócios e Relações com Investidores

Felipe Sá

Superintendente de Participações e Relações com Investidores

+ 55 21 2211 7032

felipe.sa@light.com.br

Mariana Rocha

Gerente de Relações com Investidores

+ 55 21 2211 2814

mariana.rocha@light.com.br

Aviso Importante

Esta apresentação pode incluir declarações que representem expectativas sobre eventos ou resultados futuros de acordo com a regulamentação de valores mobiliários brasileira e internacional. Essas declarações estão baseadas em certas suposições e análises feitas pela Companhia de acordo com a sua experiência e o ambiente econômico e nas condições de mercado e nos eventos futuros esperados, muitos dos quais estão fora do controle da Companhia. Fatores importantes que podem levar a diferenças significativas entre os resultados reais e as declarações de expectativas sobre eventos ou resultados futuros incluem a estratégia de negócios da Companhia, as condições econômicas brasileira e internacional, tecnologia, estratégia financeira, desenvolvimentos da indústria de serviços públicos, condições hidrológicas, condições do mercado financeiro, incerteza a respeito dos resultados de suas operações futuras, planos, objetivos, expectativas e intenções, entre outros. Em razão desses fatores, os resultados reais da Companhia podem diferir significativamente daqueles indicados ou implícitos nas declarações de expectativas sobre eventos ou resultados futuros.

As informações e opiniões aqui contidas não devem ser entendidas como recomendação a potenciais investidores e nenhuma decisão de investimento deve se basear na veracidade, atualidade ou completude dessas informações ou opiniões. Nenhum dos assessores da Companhia ou partes a eles relacionadas ou seus representantes terá qualquer responsabilidade por quaisquer perdas que possam decorrer da utilização ou do conteúdo desta apresentação.

Este material inclui declarações sobre eventos futuros sujeitas a riscos e incertezas, as quais baseiam-se nas atuais expectativas e projeções sobre eventos futuros e tendências que podem afetar os negócios da Companhia. Essas declarações incluem projeções de crescimento econômico e demanda e fornecimento de energia, além de informações sobre posição competitiva, ambiente regulatório, potenciais oportunidades de crescimento e outros assuntos. Inúmeros fatores podem afetar adversamente as estimativas e suposições nas quais essas declarações se baseiam.