



Teleconferência de Resultados

3º Trimestre de 2016



Destques do Trimestre

Operacionais (3T16 / 3T15)

- ▶ **Mercado Faturado da Distribuidora:** 5.947 GWh (-2,2%);
- ▶ **Perdas Totais (12 meses) sobre a carga fio:** 23,39% em set/16 (- 0,53 p.p. em relação a jun/16);
- ▶ **Taxa de Arrecadação:** 97,6% até set/16 (+2,3 p.p.);
- ▶ **PCLD (12 meses):** 1,3% s/ receita bruta da distribuidora (+0,3 p.p.);
- ▶ **DEC (12 meses):** 11,42 h (-14,3%);
- ▶ **FEC (12 meses):** 6,54x (-0,9%)

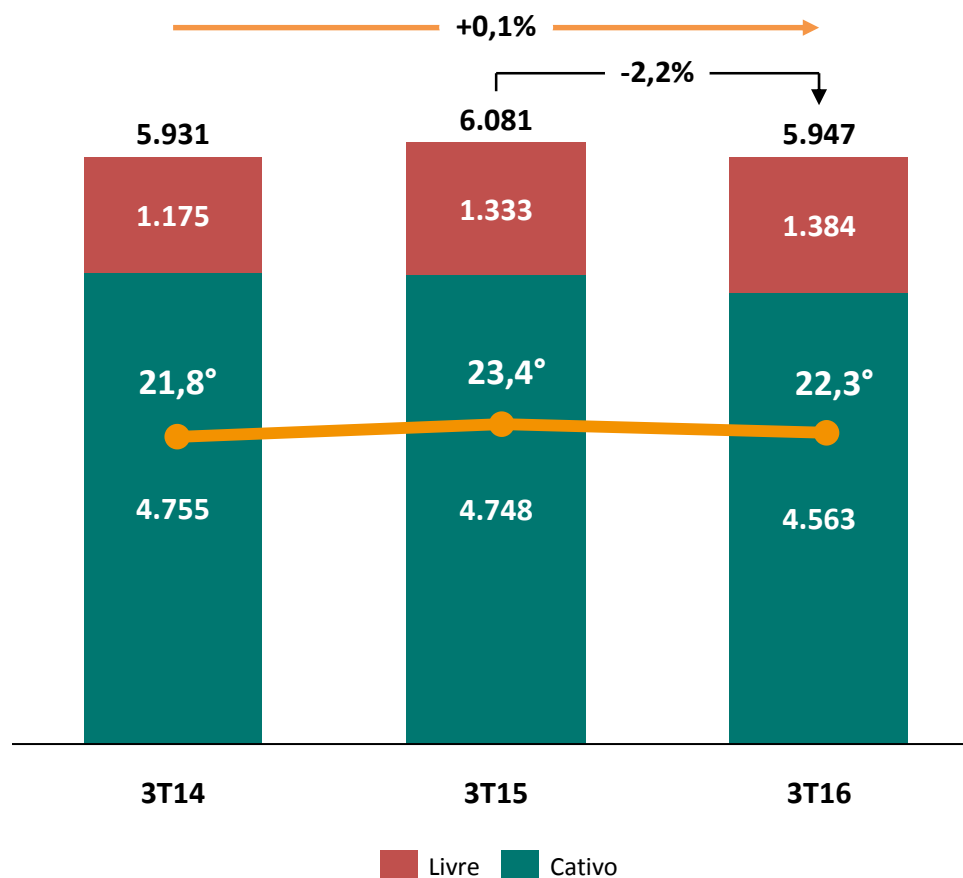
Financeiros (3T16 / 3T15)

- ▶ **Receita Líquida:** R\$ 2.194 milhões (+1,9%, desconsiderando a receita de construção)
- ▶ **Custos e Despesas:** R\$ 2.032 milhões (+6,6%);
- ▶ **EBITDA Ajustado:** R\$ 287,5 milhões (-20,4%);
- ▶ **Resultado Líquido:** prejuízo de R\$ 62 milhões frente a um lucro de R\$ 37,6 milhões no 3T15;
- ▶ **Dívida Líquida:** R\$ 5.724 milhões (-15,5%)
- ▶ **Investimentos(incl. Aportes):** R\$213 milhões no 3T15 (-14,7%); R\$715 milhões no 9M16 (+10,0%);

Mercado Total Faturado

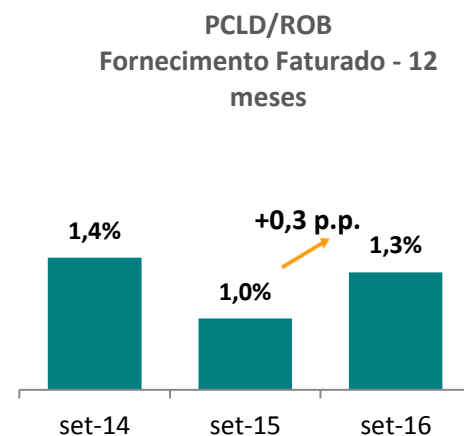
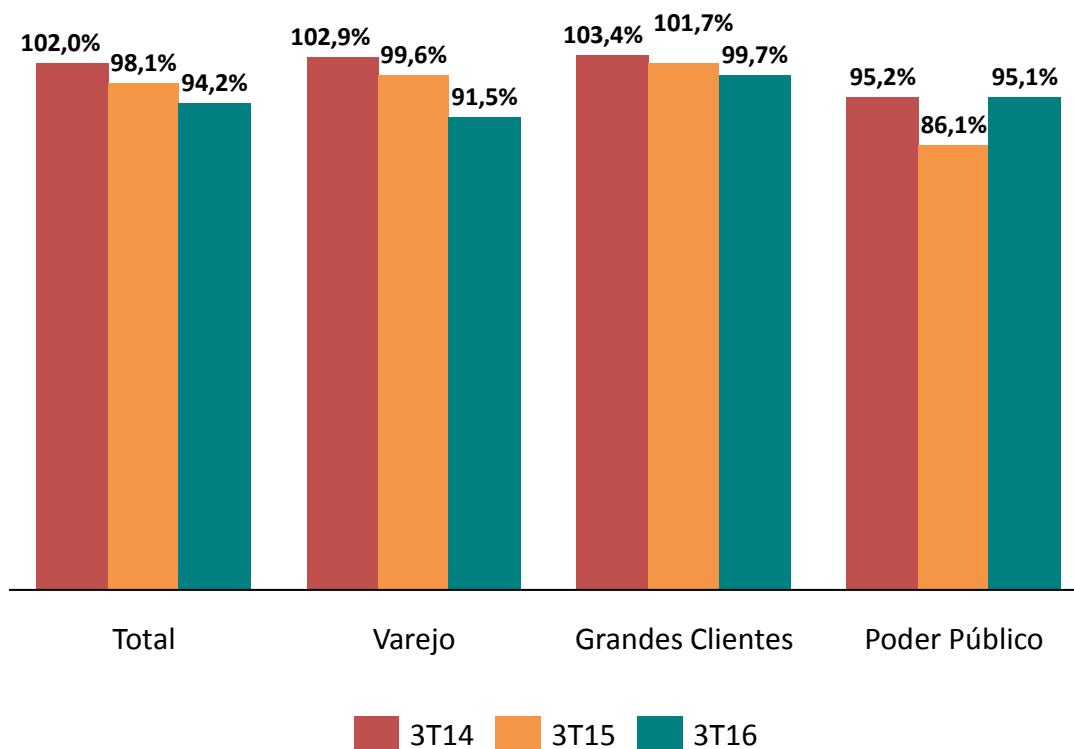
Distribuição

Trimestre - GWh

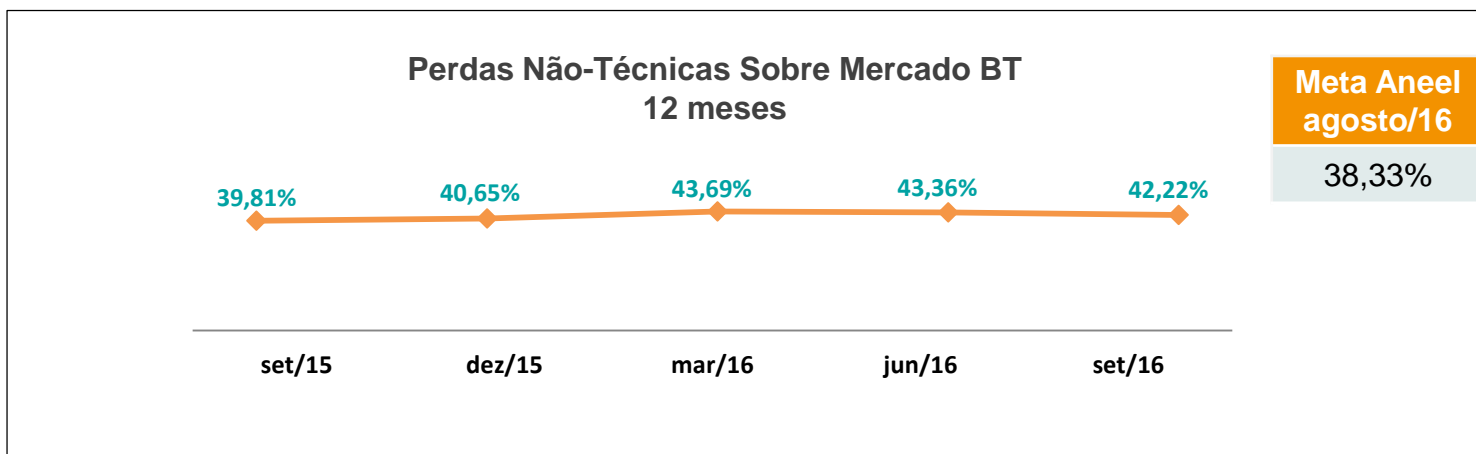
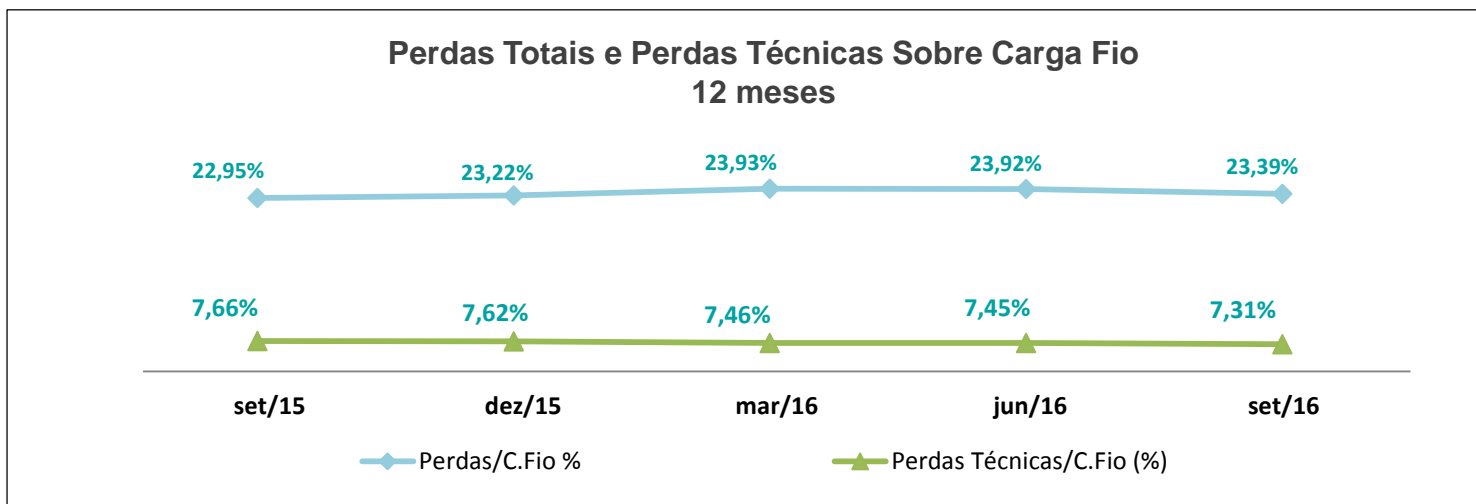


Arrecadação

Taxa de Arrecadação por Segmento

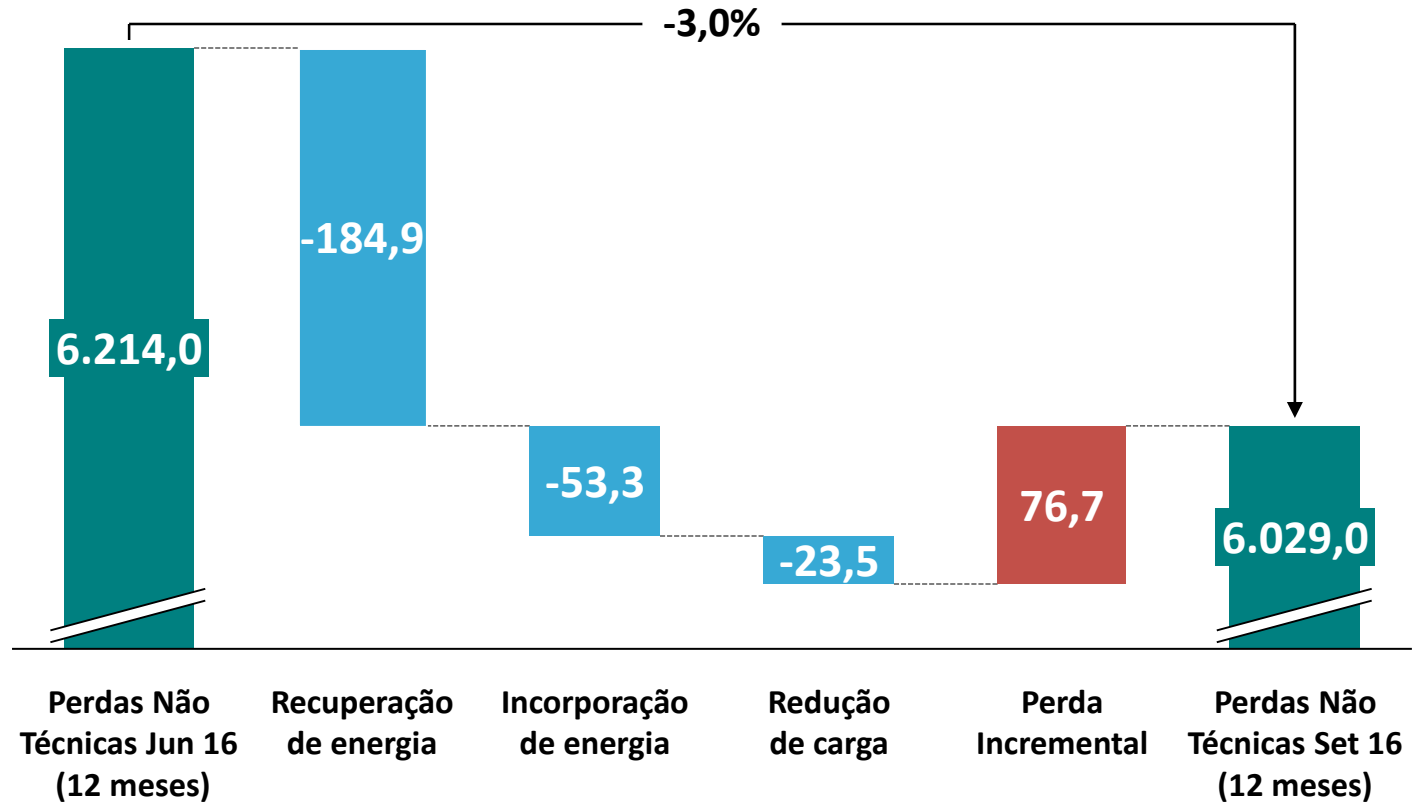


Combate as Perdas



Plano de Combate as Perdas

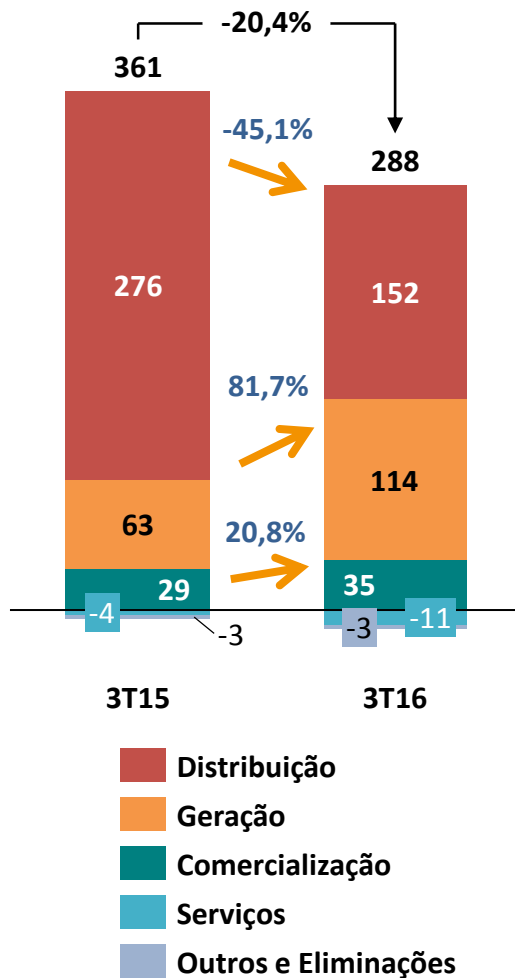
Perdas Não Técnicas (GWh)



Programa de Perdas 3T16: 261,7 GWh

EBITDA

EBITDA¹ por segmento (R\$MM)



- **Consolidado**

O EBITDA Ajustado sem efeitos pontuais* seria de R\$ 315 milhões, redução de 12,8% em comparação ao 3T15.

*Efeitos pontuais: Custos de PDV, PCLD referente a inadimplência de alguns municípios e de um cliente da Light ESCO.

- **Distribuição**

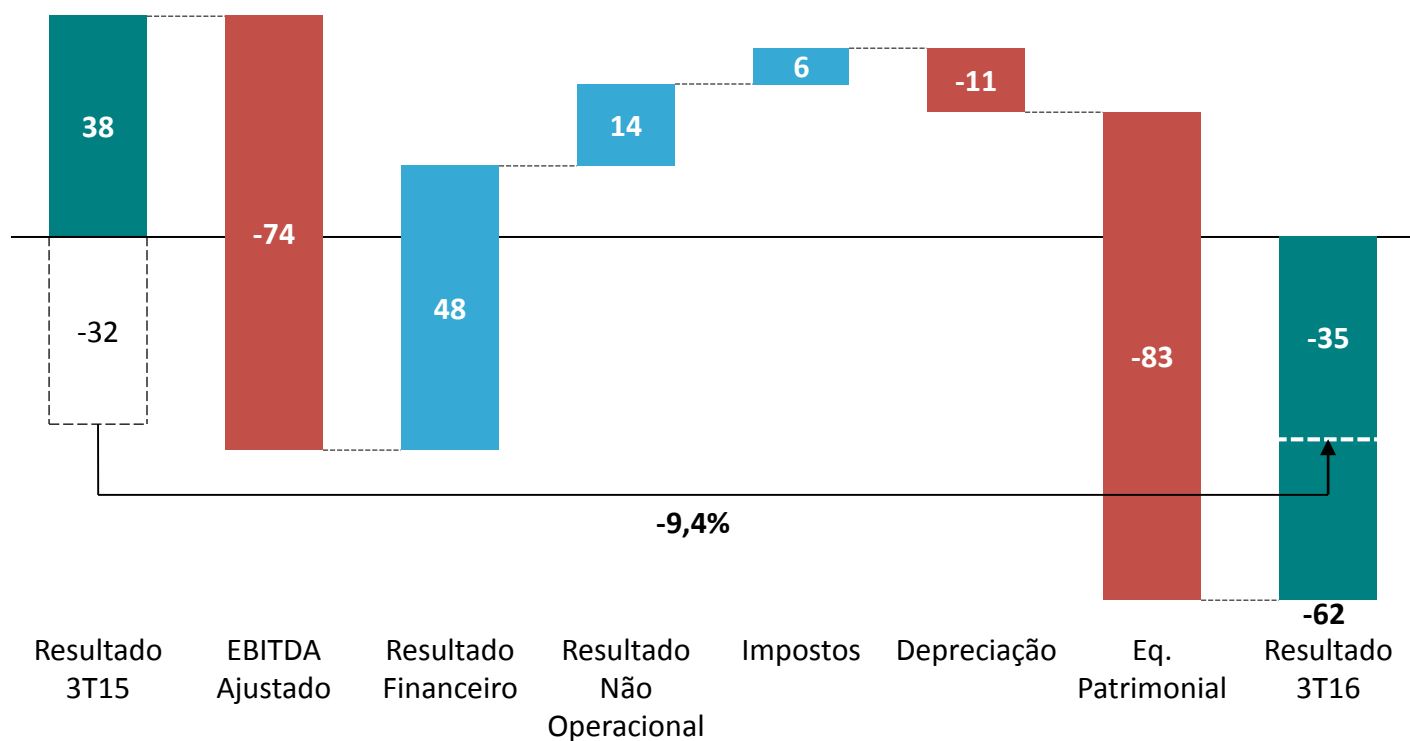
Aumento de PCLD e redução de mercado.

- **Geração/Comercialização**

G: Estratégia de sazonalização, menor compra de energia e queda no PLD
Com: Aumento no volume e preço

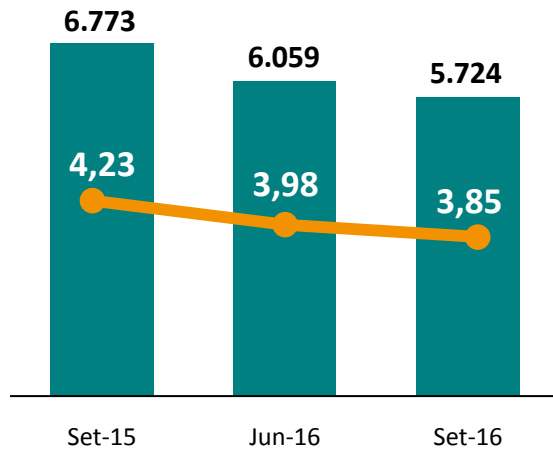
Resultado Líquido (R\$ MM)

3T15/ 3T16



Endividamento

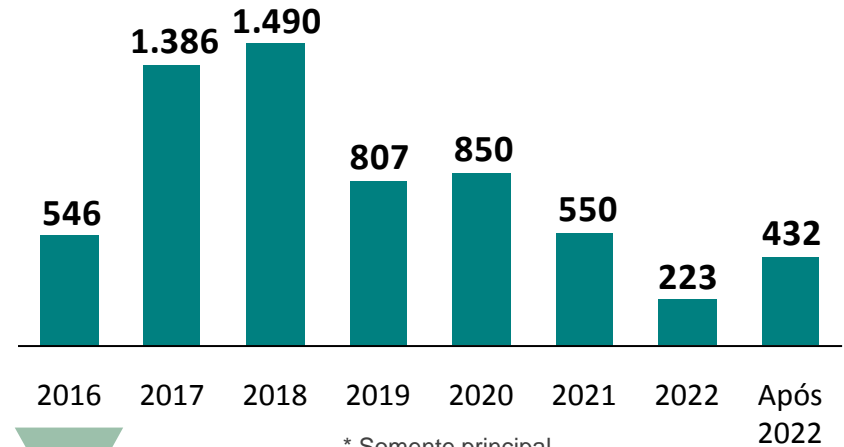
DÍVIDA LÍQUIDA (R\$ MM)



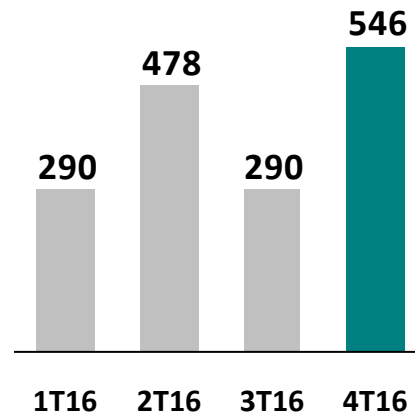
● Dívida Líquida / EBITDA (cálculo covenants)

AMORTIZAÇÃO* (R\$ MM)

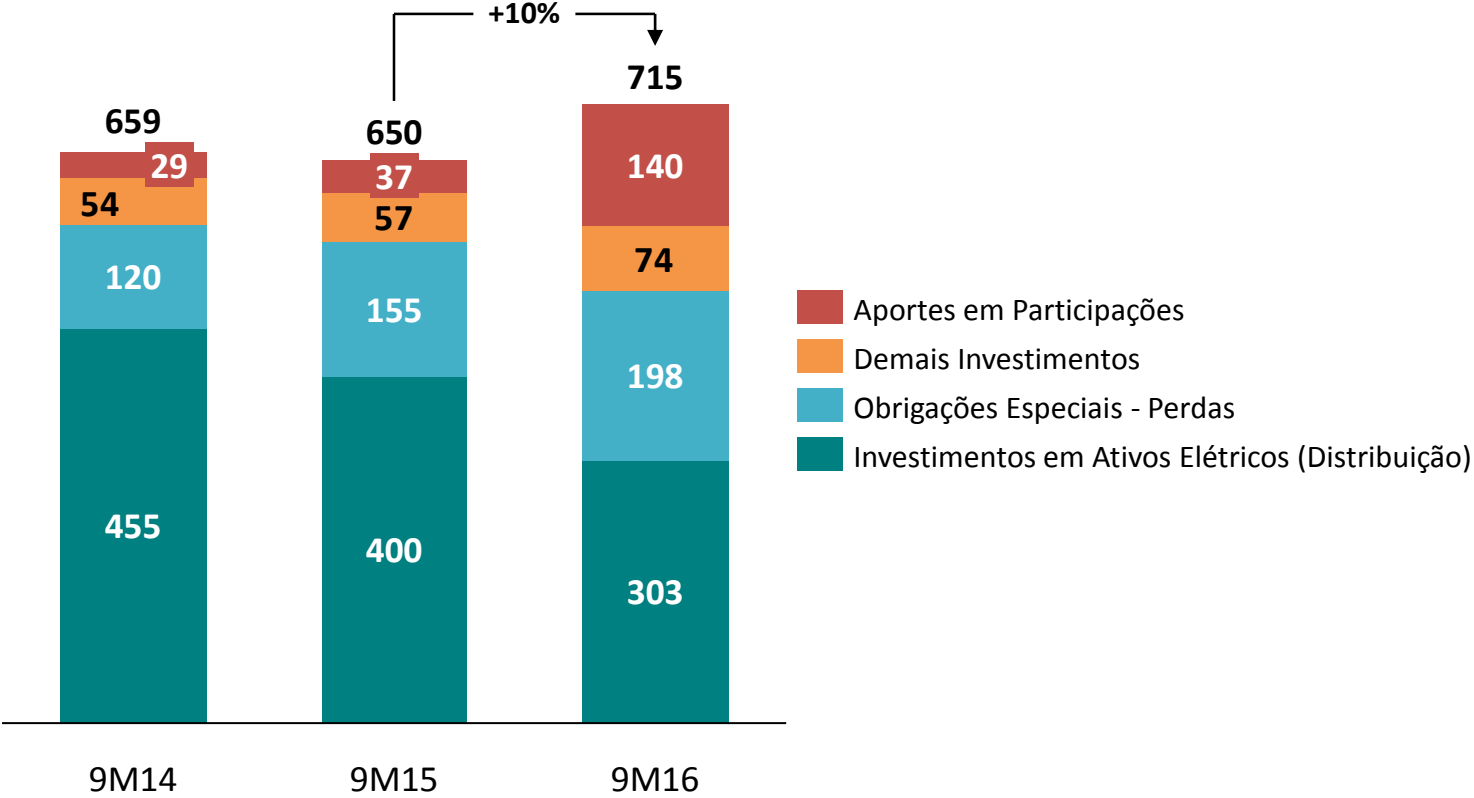
Prazo médio: 3,25 anos



AMORTIZAÇÃO 9M16 (R\$ MM)



Investimentos (R\$ MM)



Contatos

Ana Marta Veloso

Presidente e Diretora de Desenvolvimento de Negócios e
Relações com Investidores

Felipe Sá

Superintendente de Participações e Relações com Investidores
+ 55 21 2211 7032
felipe.sa@light.com.br

Fábio Lima

Gerente de Relações com Investidores
+ 55 21 2211 2814
fabio.lucena@light.com.br

Aviso Importante

Esta apresentação pode incluir declarações que representem expectativas sobre eventos ou resultados futuros de acordo com a regulamentação de valores mobiliários brasileira e internacional. Essas declarações estão baseadas em certas suposições e análises feitas pela Companhia de acordo com a sua experiência e o ambiente econômico e nas condições de mercado e nos eventos futuros esperados, muitos dos quais estão fora do controle da Companhia. Fatores importantes que podem levar a diferenças significativas entre os resultados reais e as declarações de expectativas sobre eventos ou resultados futuros incluem a estratégia de negócios da Companhia, as condições econômicas brasileira e internacional, tecnologia, estratégia financeira, desenvolvimentos da indústria de serviços públicos, condições hidrológicas, condições do mercado financeiro, incerteza a respeito dos resultados de suas operações futuras, planos, objetivos, expectativas e intenções, entre outros. Em razão desses fatores, os resultados reais da Companhia podem diferir significativamente daqueles indicados ou implícitos nas declarações de expectativas sobre eventos ou resultados futuros.

As informações e opiniões aqui contidas não devem ser entendidas como recomendação a potenciais investidores e nenhuma decisão de investimento deve se basear na veracidade, atualidade ou completude dessas informações ou opiniões. Nenhum dos assessores da Companhia ou partes a eles relacionadas ou seus representantes terá qualquer responsabilidade por quaisquer perdas que possam decorrer da utilização ou do conteúdo desta apresentação.

Este material inclui declarações sobre eventos futuros sujeitas a riscos e incertezas, as quais baseiam-se nas atuais expectativas e projeções sobre eventos futuros e tendências que podem afetar os negócios da Companhia. Essas declarações incluem projeções de crescimento econômico e demanda e fornecimento de energia, além de informações sobre posição competitiva, ambiente regulatório, potenciais oportunidades de crescimento e outros assuntos. Inúmeros fatores podem afetar adversamente as estimativas e suposições nas quais essas declarações se baseiam.