



TELECONFERÊNCIA DE RESULTADOS 4T16

24/03/2017

DESTAQUES DO TRIMESTRE

OPERACIONAIS (4T16/4T15)

- ▶ **Mercado Total Faturado da Distribuidora:** 6.533 Gwh (+ 0,6%);
- ▶ **Perdas totais (12 meses) sobre a carga fio:** 22,54% em dez/16 (-0,85 p.p. em relação a set/16);
- ▶ **Taxa de arrecadação:** 92,1% até dez/16 (-1,1 p.p.);
- ▶ **PCLD (12 meses):** 1,3% sobre receita bruta da distribuidora (+0,3 p.p.);
- ▶ **DEC (12 meses):** 11,70h (-7,2%);
- ▶ **FEC (12 meses):** 6,48x (+0,6%).

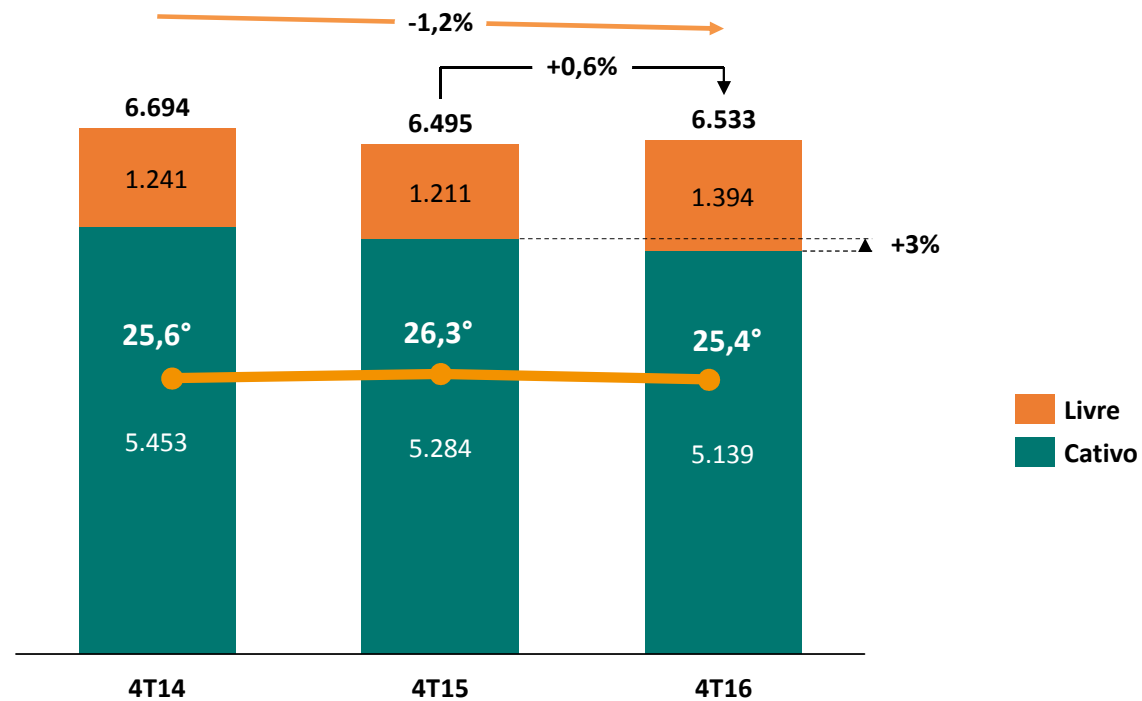
FINANCEIROS (4T16/4T15)

- ▶ **Receita líquida:** R\$ 2.222 milhões (-11%, desconsiderando a receita de construção);
- ▶ **Custos e Despesas:** R\$ 1.853,5 milhões (-17,1%);
- ▶ **EBITDA Ajustado:** R\$ 494 milhões (+29,8%);
- ▶ **Resultado Líquido:** Prejuízo de R\$ 194 milhões frente a um prejuízo de R\$ 71 milhões no 4T15;
- ▶ **Dívida Líquida:** R\$ 6.220 milhões (+2,1% em relação a set/16);
- ▶ **Investimentos (com Aportes):** R\$ 238 milhões (-19,1%).

MERCADO TOTAL FATURADO

DISTRIBUIÇÃO

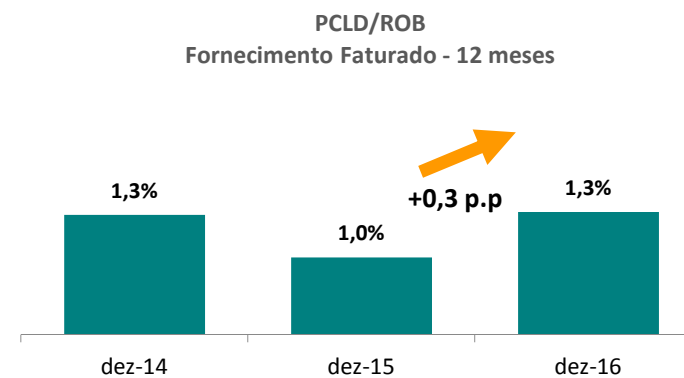
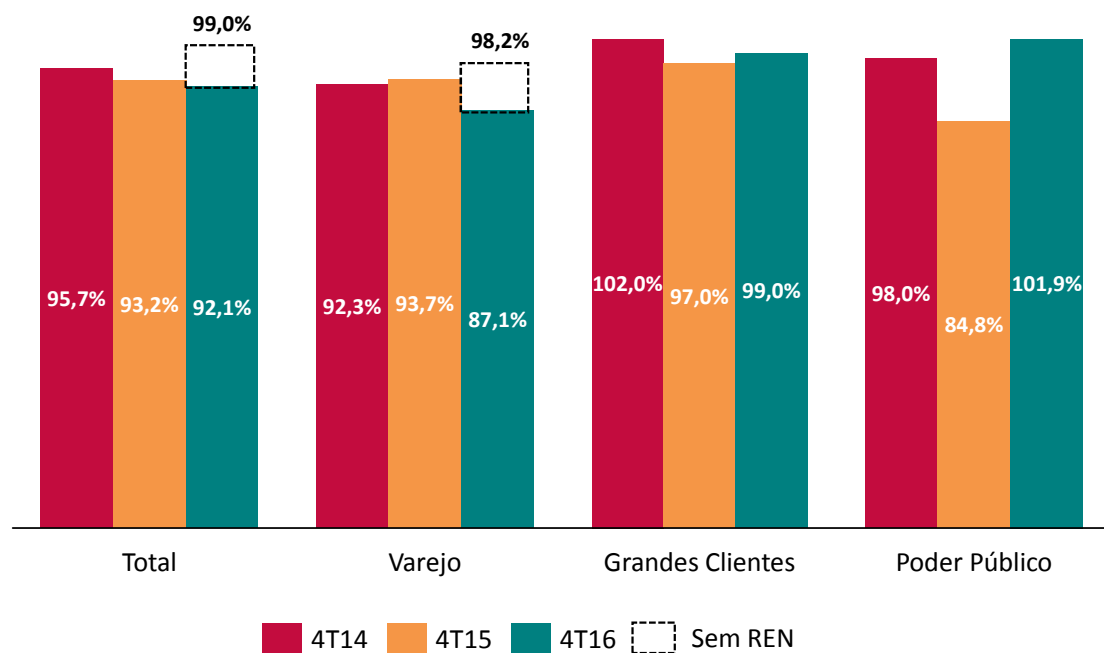
TRIMESTRE - GHW



ARRECAÇÃO

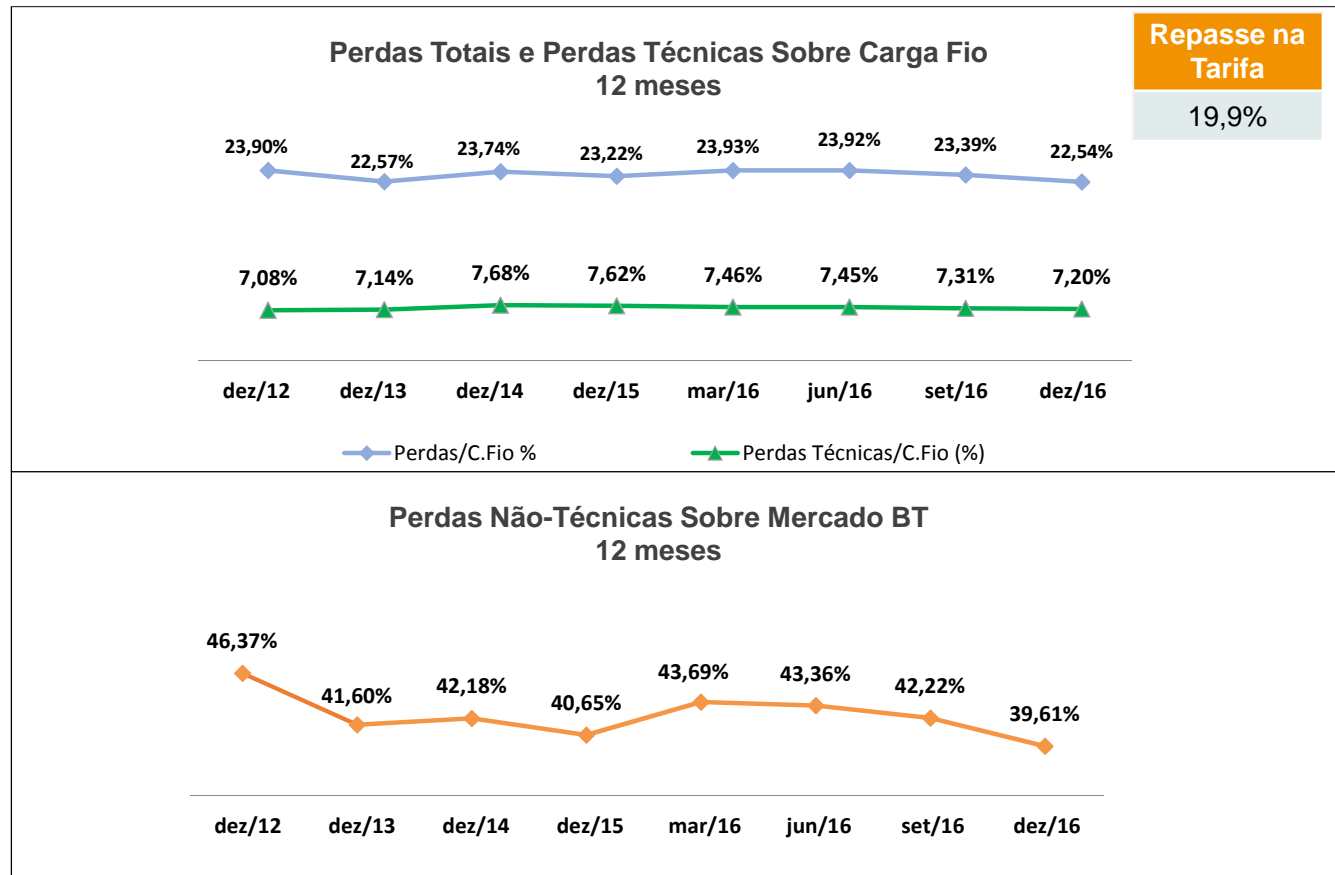
Taxa de Arrecadação por Segmento

Trimestre



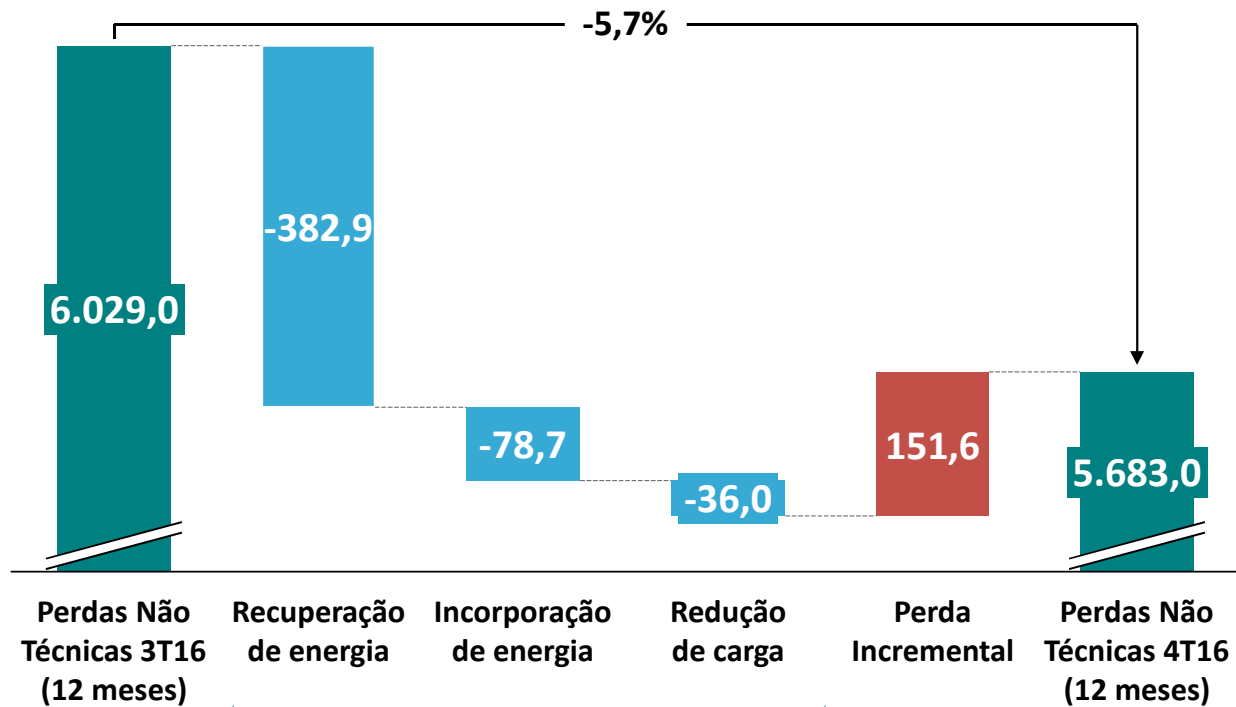
*Receita Bruta do mercado cativo + TUSD + Energia não faturada

COMBATE AS PERDAS



PLANO DE COMBATE AS PERDAS

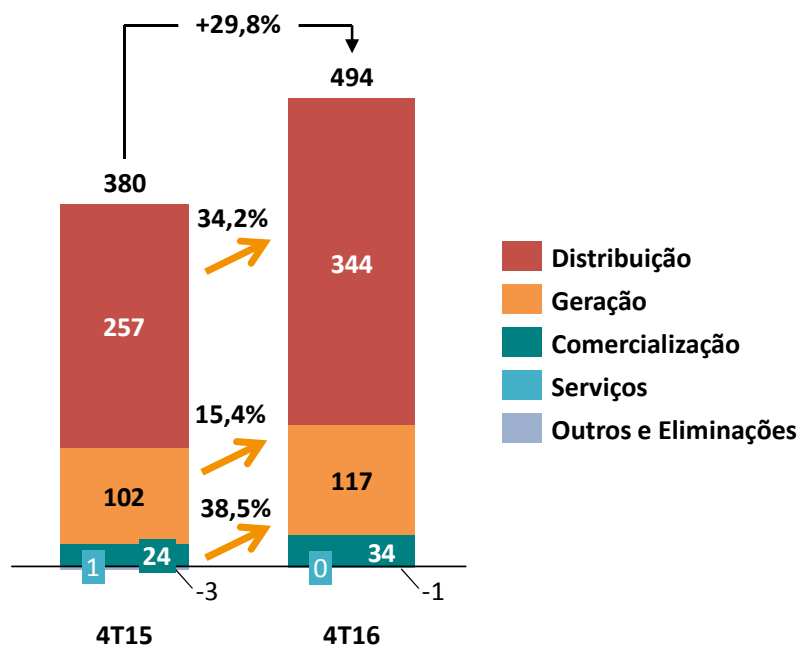
Perdas Não-Técnicas 4T16 (GWh)



Programa de Perdas 4T16: 497,6 GWh

EBITDA

EBITDA¹ POR SEGMENTO R\$ (MM)



Distribuição

- Impacto positivo da redução nas perdas, nas provisões e no PMSO.

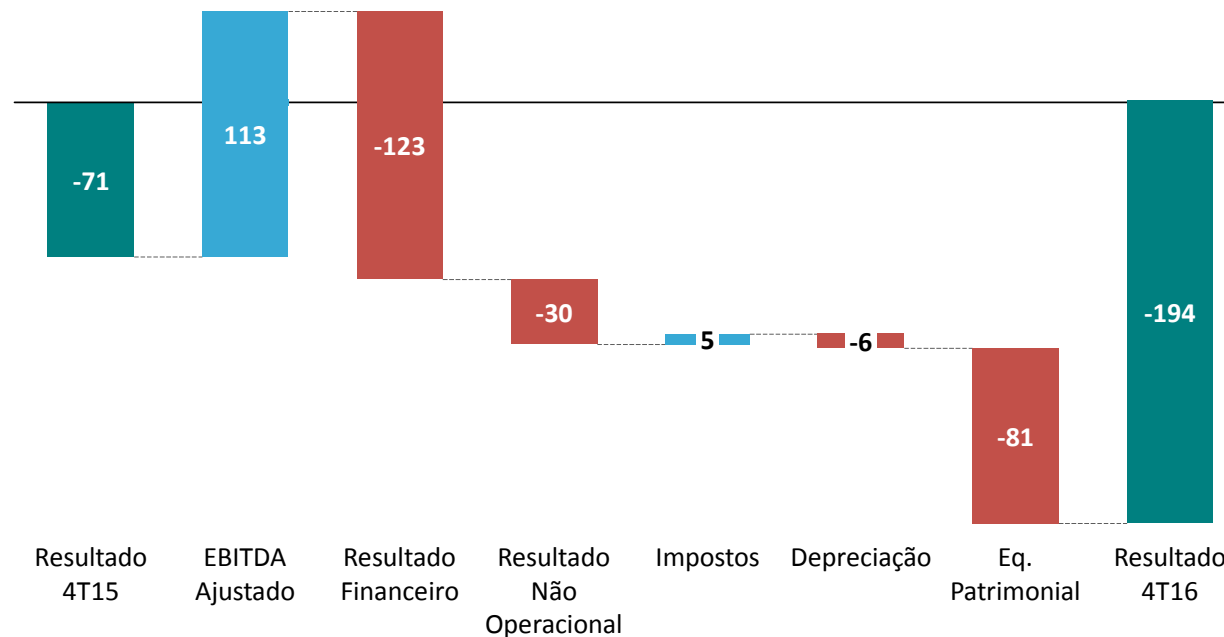
Geração

- Aumento de energia vendida no ACL;
- Venda do hedge hidrológico.

¹EBITDA Ajustado representa: receita operacional líquida menos custos e despesas operacionais, desconsiderando o resultado não operacional.

RESULTADO LÍQUIDO R\$ (MM)

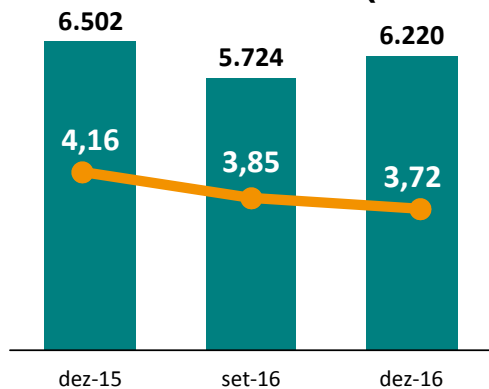
4T16/4T15



Se desconsiderarmos os efeitos da equivalência patrimonial, o resultado líquido teria sido um lucro de R\$ 33,1 milhões no 4T16 e R\$ 23,5 milhões no ano.

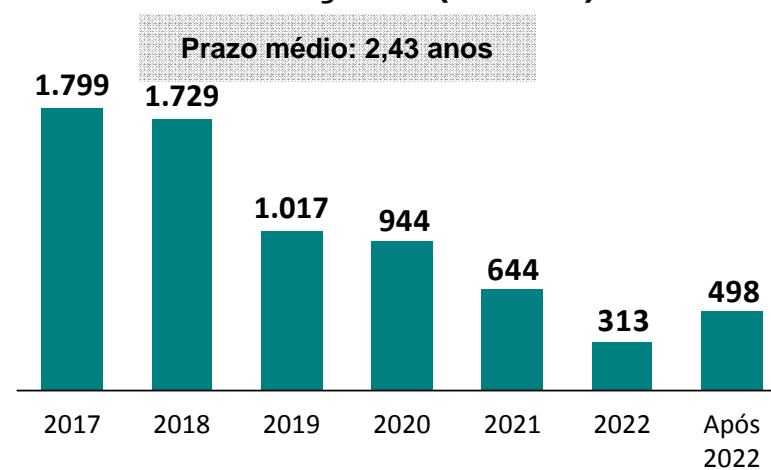
ENDIVIDAMENTO

DÍVIDA LÍQUIDA (R\$ MM)



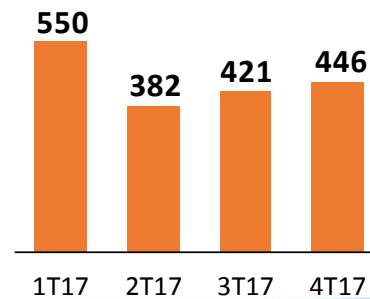
- Dívida Líquida / EBITDA (cálculo covenants)

AMORTIZAÇÃO* (R\$ MM)

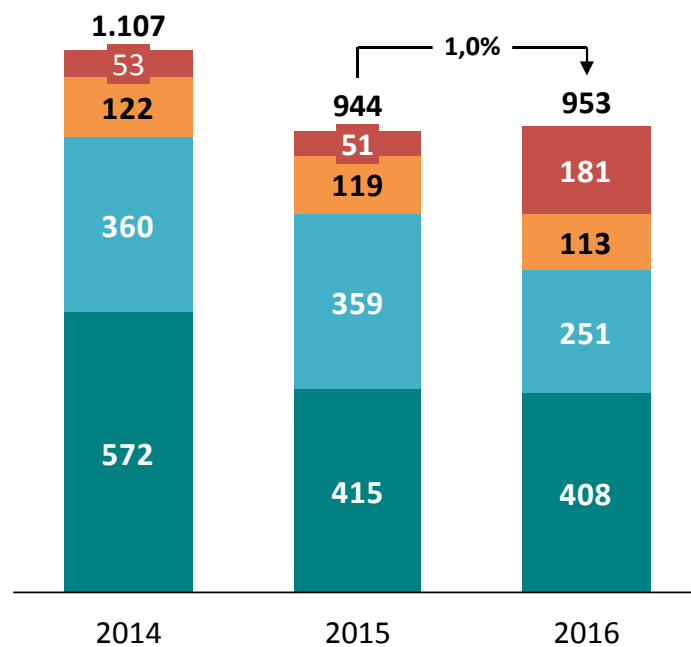


* Somente principal

AMORTIZAÇÃO 2017 (R\$ MM)



INVESTIMENTOS R\$ (MM)



- Aportes em Participações
- Demais Investimentos
- Perdas
- Investimentos em Ativos Elétricos (Distribuição)

CONTATOS

Ana Marta Veloso

Presidente e Diretora de Desenvolvimento de Negócios e
Relações com Investidores

Felipe Sá

Superintendente de Participações e Relações com Investidores
+ 55 21 2211 7032
felipe.sa@light.com.br

Fabio Lima

Gerente de Relações com Investidores
+ 55 21 2211 2814
fabio.lucena@light.com.br

 ri.light.com.br

AVISO IMPORTANTE

Esta apresentação pode incluir declarações que representem expectativas sobre eventos ou resultados futuros de acordo com a regulamentação de valores mobiliários brasileira e internacional. Essas declarações estão baseadas em certas suposições e análises feitas pela Companhia de acordo com a sua experiência e o ambiente econômico e nas condições de mercado e nos eventos futuros esperados, muitos dos quais estão fora do controle da Companhia. Fatores importantes que podem levar a diferenças significativas entre os resultados reais e as declarações de expectativas sobre eventos ou resultados futuros incluem a estratégia de negócios da Companhia, as condições econômicas brasileira e internacional, tecnologia, estratégia financeira, desenvolvimentos da indústria de serviços públicos, condições hidrológicas, condições do mercado financeiro, incerteza a respeito dos resultados de suas operações futuras, planos, objetivos, expectativas e intenções, entre outros. Em razão desses fatores, os resultados reais da Companhia podem diferir significativamente daqueles indicados ou implícitos nas declarações de expectativas sobre eventos ou resultados futuros.

As informações e opiniões aqui contidas não devem ser entendidas como recomendação a potenciais investidores e nenhuma decisão de investimento deve se basear na veracidade, atualidade ou completude dessas informações ou opiniões. Nenhum dos assessores da Companhia ou partes a eles relacionadas ou seus representantes terá qualquer responsabilidade por quaisquer perdas que possam decorrer da utilização ou do conteúdo desta apresentação.

Este material inclui declarações sobre eventos futuros sujeitas a riscos e incertezas, as quais baseiam-se nas atuais expectativas e projeções sobre eventos futuros e tendências que podem afetar os negócios da Companhia. Essas declarações incluem projeções de crescimento econômico e demanda e fornecimento de energia, além de informações sobre posição competitiva, ambiente regulatório, potenciais oportunidades de crescimento e outros assuntos. Inúmeros fatores podem afetar adversamente as estimativas e suposições nas quais essas declarações se baseiam.