



# TELECONFERÊNCIA DE RESULTADOS 1T17

16/05/2017

# DESTAQUES DO TRIMESTRE

## OPERACIONAIS

- ▶ **Mercado Total Faturado da Distribuidora:** 7.400 Gwh (+ 7,5% em relação a 1T16);
- ▶ **Perdas totais (12 meses) sobre a carga fio:** 21,87% em mar/17 (-0,67 p.p. em relação a dez/16);
- ▶ **Taxa de arrecadação (12 meses):** 95,1% em mar/17 (-1,2 p.p. em relação a dez/16);
- ▶ **PCLD (12 meses):** 1,8% sobre receita bruta da distribuidora (+0,5 p.p em relação a dez/16);
- ▶ **DEC (12 meses):** 11,51h (-1,6% em relação a dez/16);
- ▶ **FEC (12 meses):** 6,41x (-1,1% em relação a dez/16).

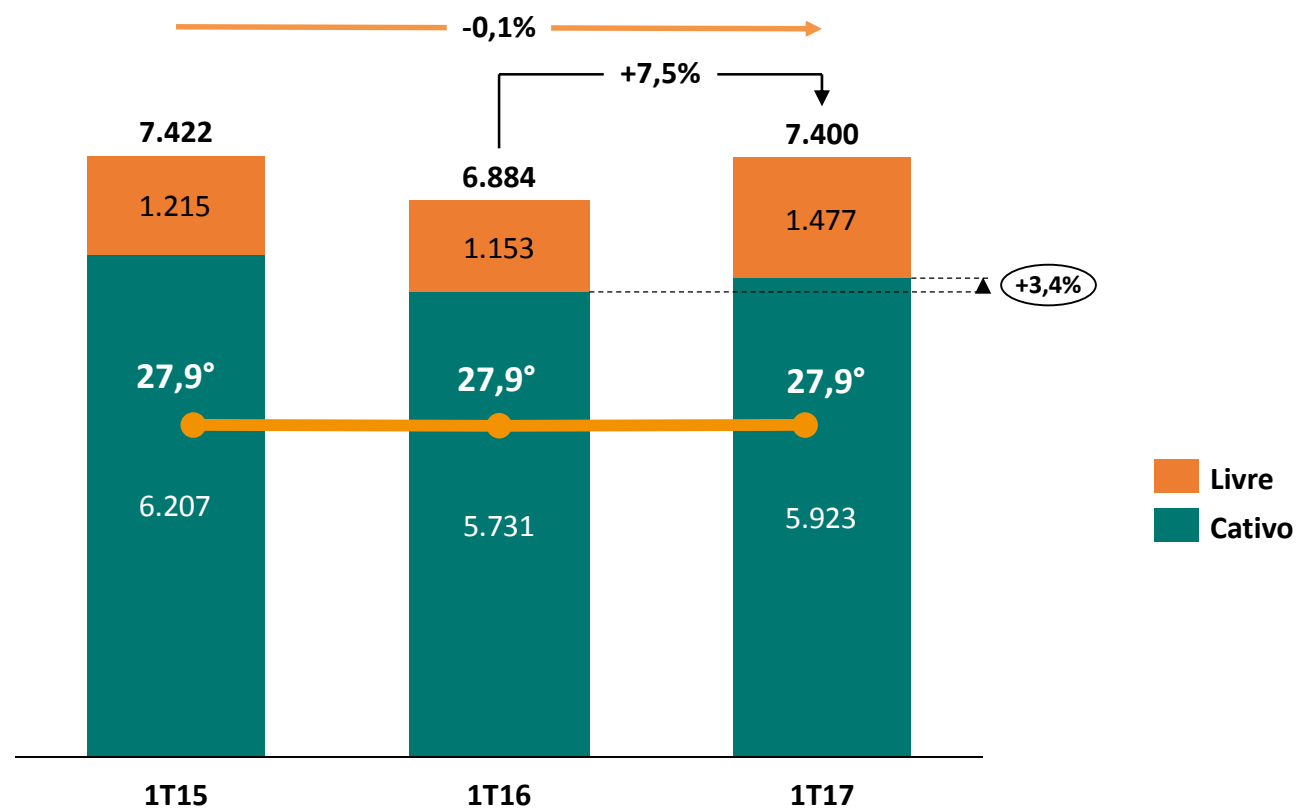
## FINANCEIROS (1T17/1T16)

- ▶ **Receita líquida:** R\$ 2.557,6 milhões (+12,2%, desconsiderando a receita de construção);
- ▶ **Custos e Despesas:** R\$ 2.195,1 milhões (+10,9%);
- ▶ **EBITDA Ajustado:** R\$ 490,8 milhões (+16,3%);
- ▶ **Resultado Líquido:** Lucro de R\$ 24,6 milhões frente a um lucro de R\$ 1 milhão no 1T16;
- ▶ **Dívida Líquida:** R\$ 6.413 milhões (+3,1% em relação a dez/16);
- ▶ **Investimento Light (excl. Aportes):** R\$134,9 milhões (-33,5%).
- ▶ **Valor de Mercado da Companhia:** R\$ 4 bilhões (+99,2%)

# MERCADO TOTAL FATURADO

## DISTRIBUIÇÃO

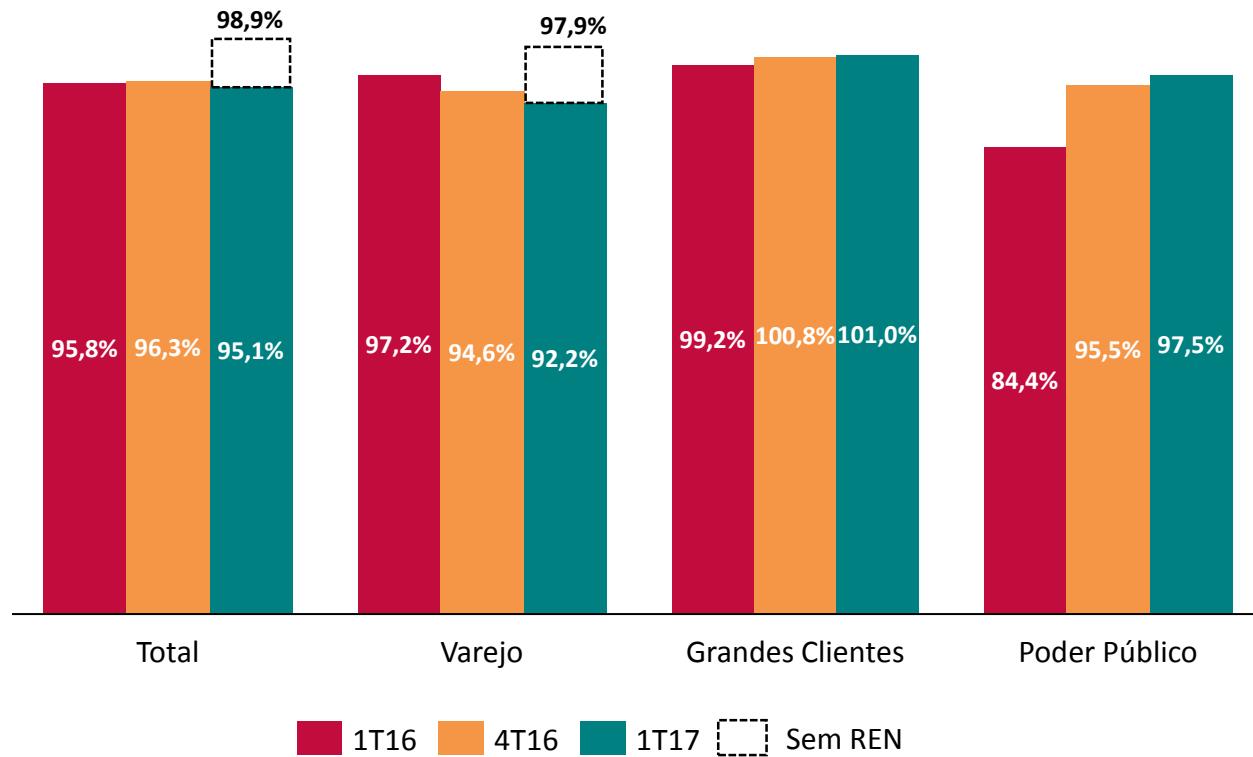
TRIMESTRE - GHW



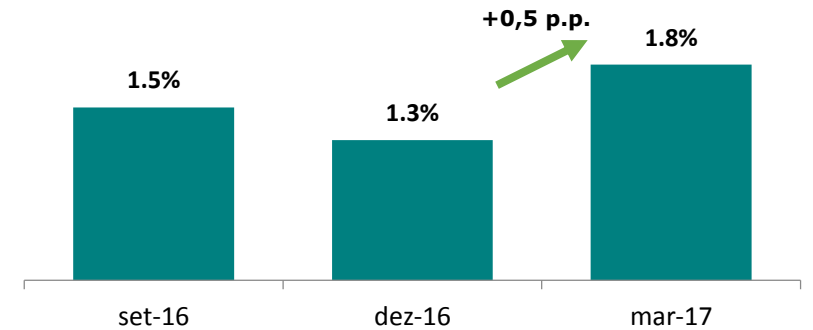
# ARRECADAÇÃO

## Taxa de Arrecadação por Segmento

12 Meses



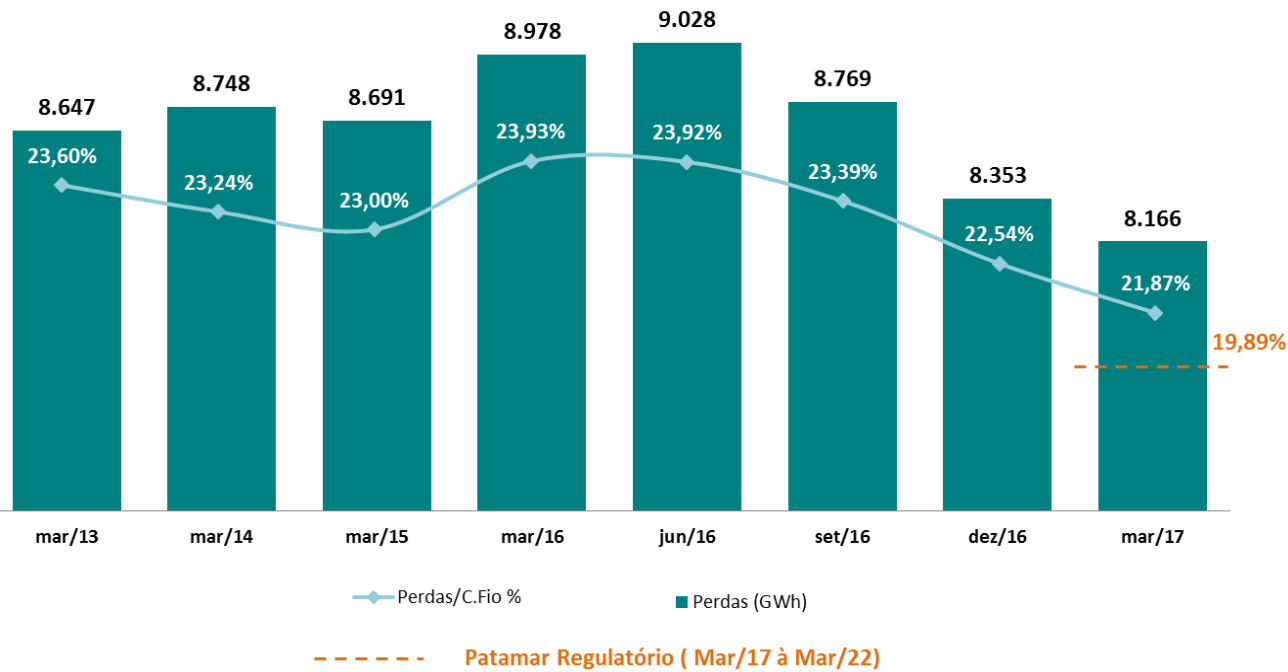
PCLD/ROB  
Fornecimento Faturado - 12 meses



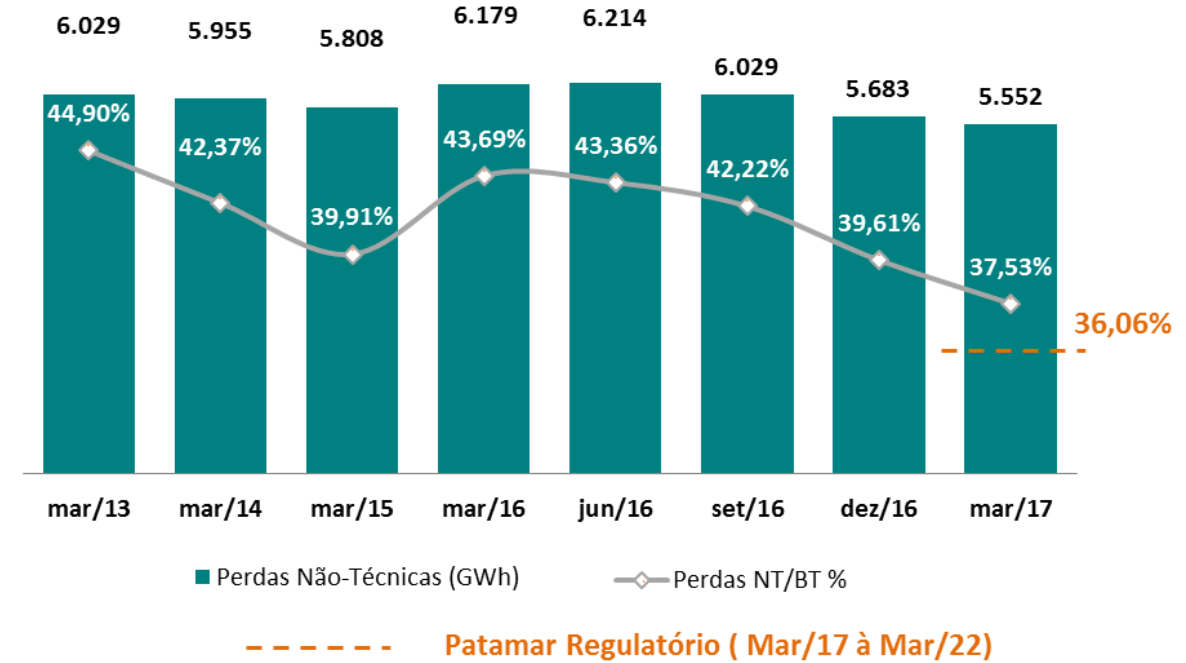
\*Receita Bruta do mercado cativo + TUSD + Energia não faturada

# COMBATE AS PERDAS

Evolução das Perdas Não Técnicas e Totais  
12 meses

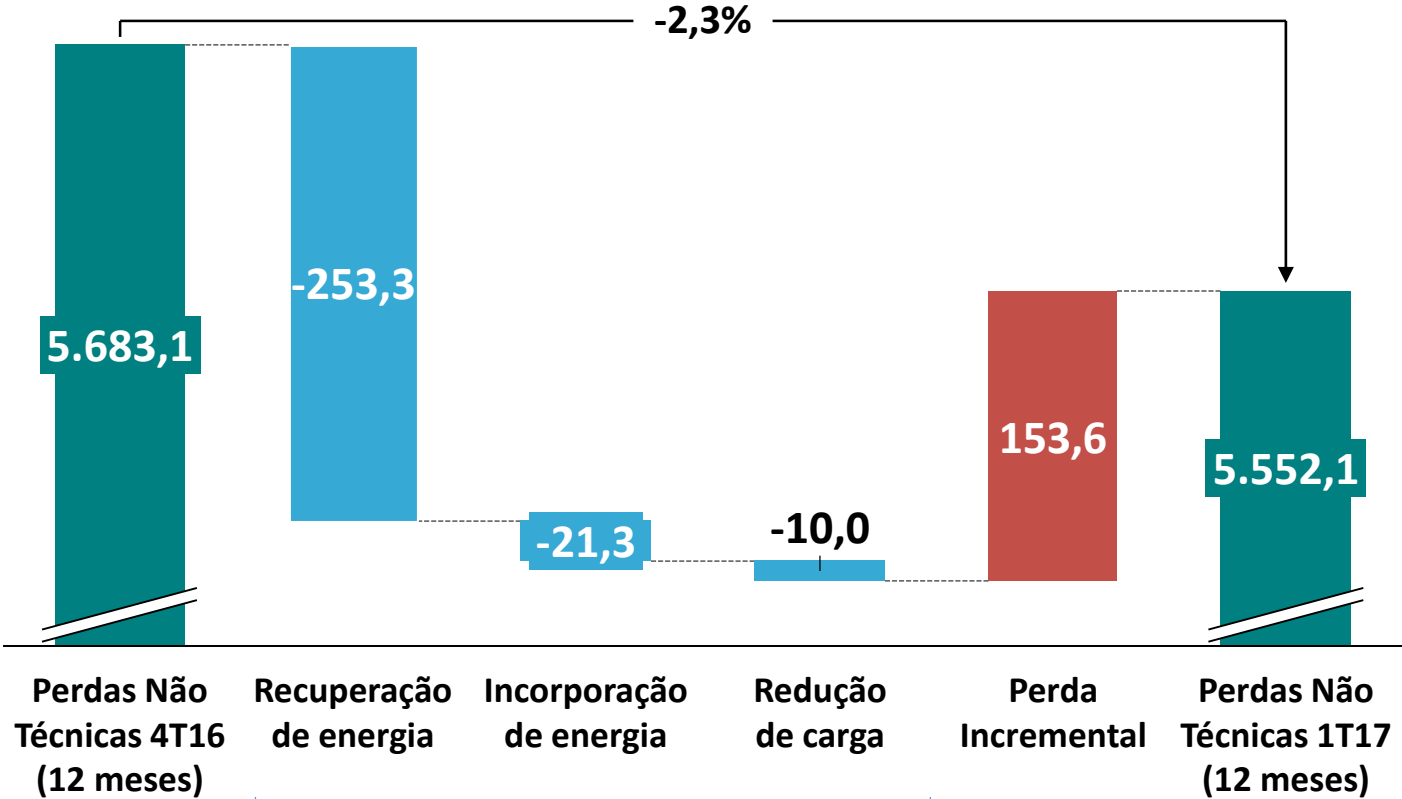


Perdas Não Técnicas/Mercado BT  
12 meses



# PROGRAMA DE COMBATE ÀS PERDAS

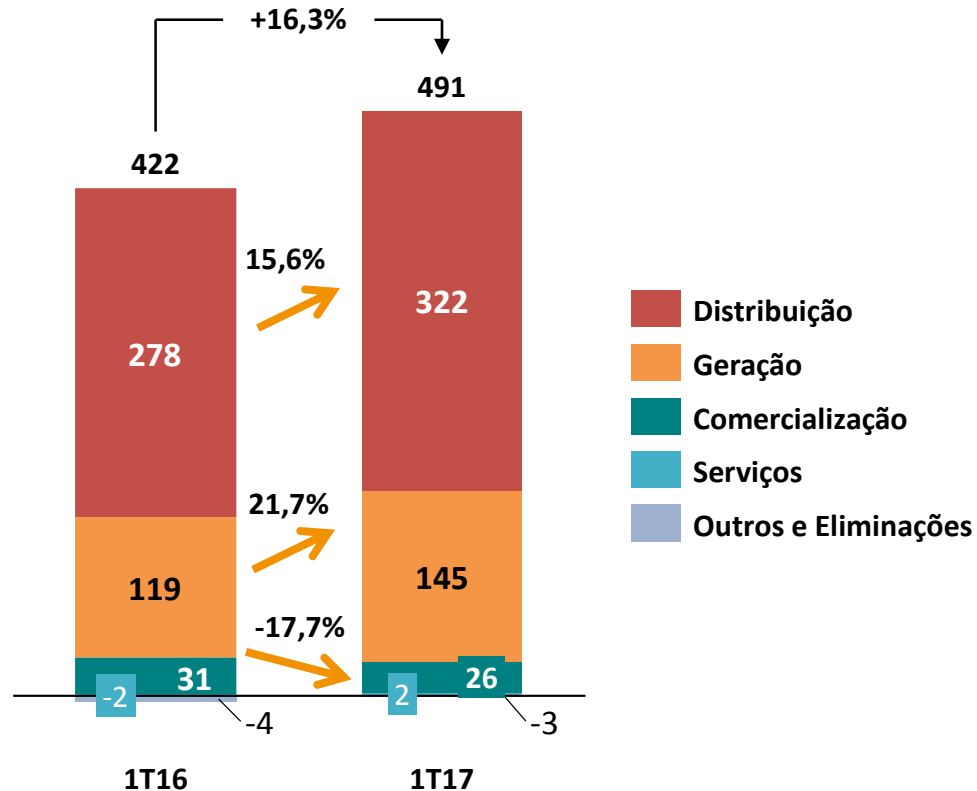
## Perdas Não-Técnicas 1T17 (GWh)



Programa de Perdas 1T17: 285 GWh

# EBITDA

## EBITDA<sup>1</sup> POR SEGMENTO R\$ (MM)



### Distribuição

- Positivo: redução nas perdas
- Negativos: aumentos no PMSO e PCLD.

### Geração

- Incremento do volume comercializado no mercado *spot* pela geradora.

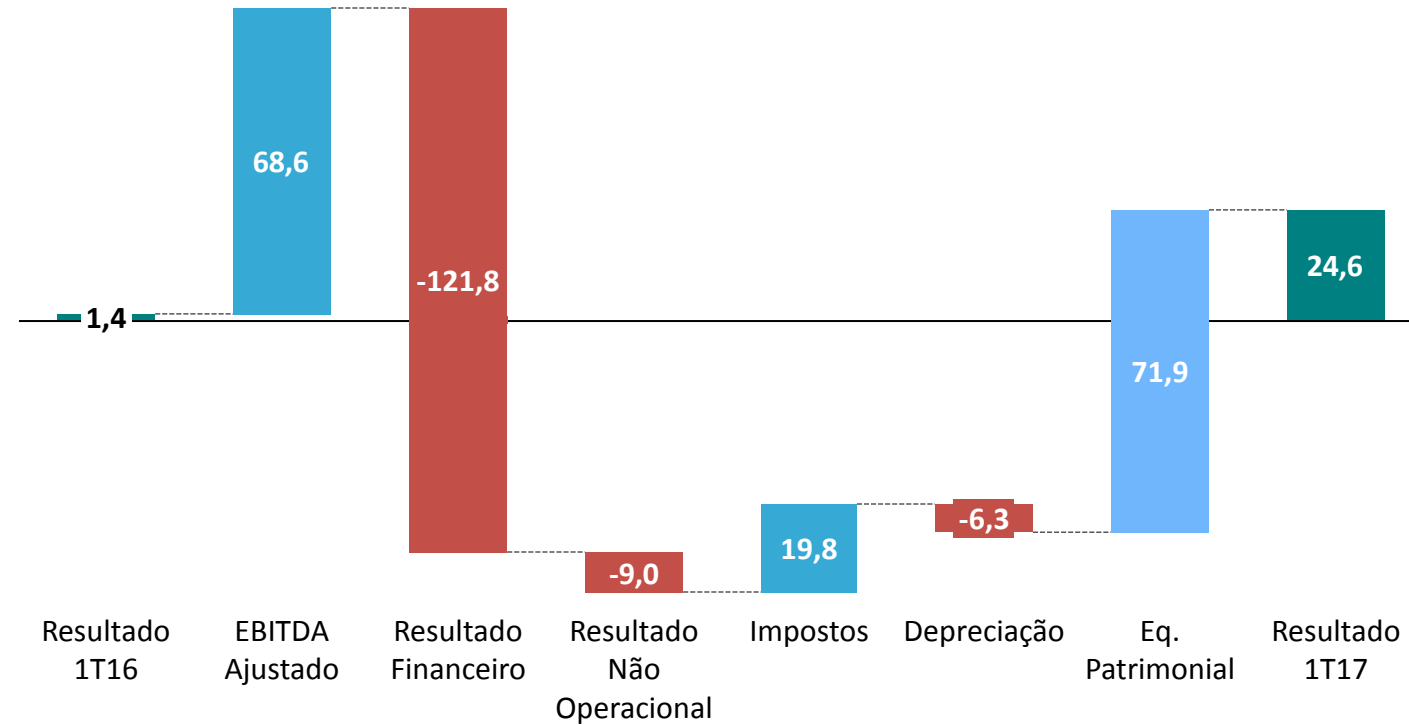
### Comercialização

- Apesar da entrada de novos contratos, houve impacto do aumento no PLD.

<sup>1</sup>EBITDA Ajustado representa: receita operacional líquida menos custos e despesas operacionais, desconsiderando o resultado não operacional.

# RESULTADO LÍQUIDO R\$ (MM)

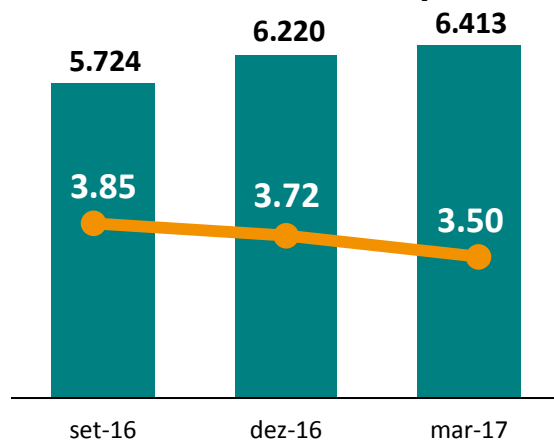
1T16/1T17





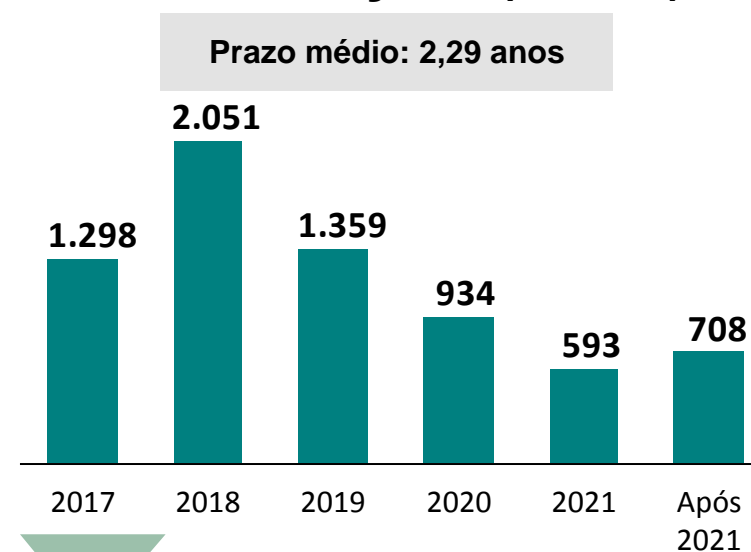
# ENDIVIDAMENTO

## DÍVIDA LÍQUIDA (R\$ MM)



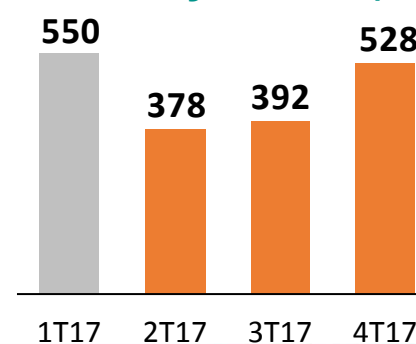
- Dívida Líquida / EBITDA (cálculo covenants)

## AMORTIZAÇÃO\* (R\$ MM)

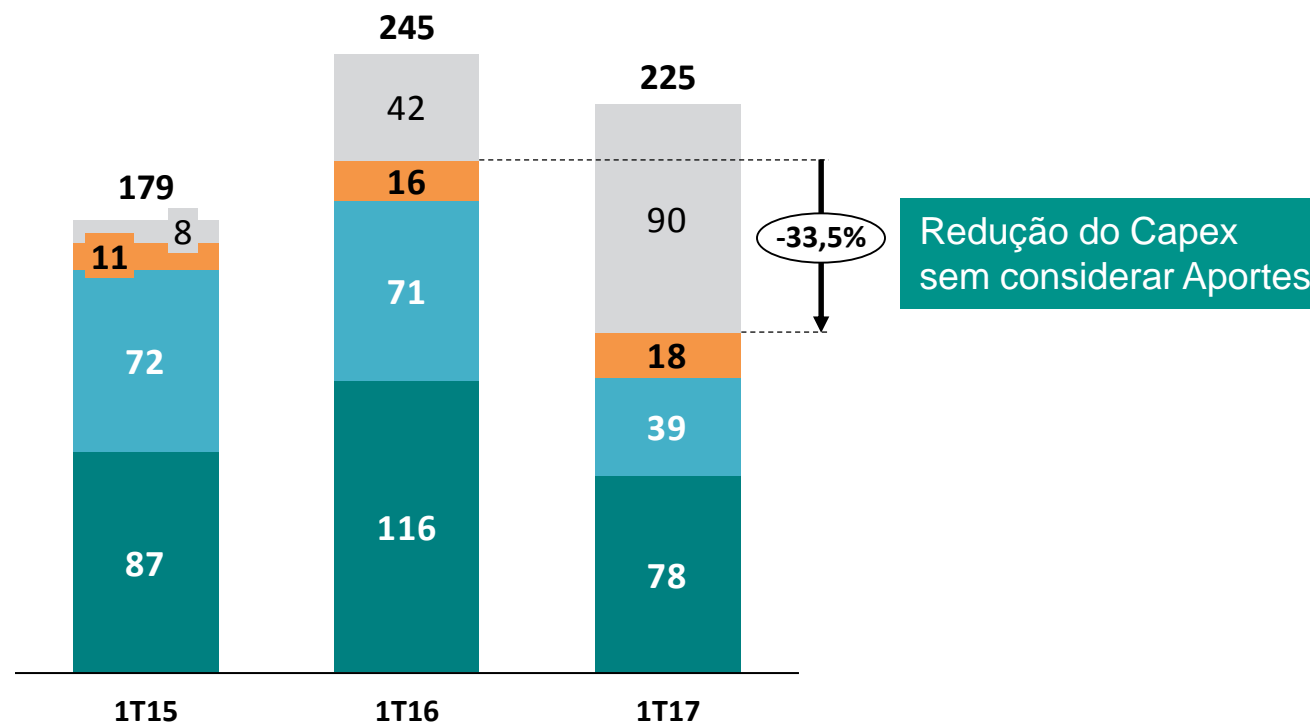


\* Somente principal (2º tri em diante)

## AMORTIZAÇÃO 2017 (R\$ MM)



# INVESTIMENTOS R\$ (MM)



- Aportes em Participações
- Demais Investimentos
- Perdas
- Investimentos em Ativos Elétricos (Distribuição)

# CONTATOS

## **Ana Marta Veloso**

Presidente e Diretora de Desenvolvimento de Negócios e  
Relações com Investidores

## **Felipe Sá**

Superintendente de Participações e Relações com Investidores  
+ 55 21 2211 7032  
felipe.sa@light.com.br

## **Fabio Lima**

Gerente de Relações com Investidores  
+ 55 21 2211 2814  
fabio.lucena@light.com.br



# AVISO IMPORTANTE

Esta apresentação pode incluir declarações que representem expectativas sobre eventos ou resultados futuros de acordo com a regulamentação de valores mobiliários brasileira e internacional. Essas declarações estão baseadas em certas suposições e análises feitas pela Companhia de acordo com a sua experiência e o ambiente econômico e nas condições de mercado e nos eventos futuros esperados, muitos dos quais estão fora do controle da Companhia. Fatores importantes que podem levar a diferenças significativas entre os resultados reais e as declarações de expectativas sobre eventos ou resultados futuros incluem a estratégia de negócios da Companhia, as condições econômicas brasileira e internacional, tecnologia, estratégia financeira, desenvolvimentos da indústria de serviços públicos, condições hidrológicas, condições do mercado financeiro, incerteza a respeito dos resultados de suas operações futuras, planos, objetivos, expectativas e intenções, entre outros. Em razão desses fatores, os resultados reais da Companhia podem diferir significativamente daqueles indicados ou implícitos nas declarações de expectativas sobre eventos ou resultados futuros.

As informações e opiniões aqui contidas não devem ser entendidas como recomendação a potenciais investidores e nenhuma decisão de investimento deve se basear na veracidade, atualidade ou completude dessas informações ou opiniões. Nenhum dos assessores da Companhia ou partes a eles relacionadas ou seus representantes terá qualquer responsabilidade por quaisquer perdas que possam decorrer da utilização ou do conteúdo desta apresentação.

Este material inclui declarações sobre eventos futuros sujeitas a riscos e incertezas, as quais baseiam-se nas atuais expectativas e projeções sobre eventos futuros e tendências que podem afetar os negócios da Companhia. Essas declarações incluem projeções de crescimento econômico e demanda e fornecimento de energia, além de informações sobre posição competitiva, ambiente regulatório, potenciais oportunidades de crescimento e outros assuntos. Inúmeros fatores podem afetar adversamente as estimativas e suposições nas quais essas declarações se baseiam.