



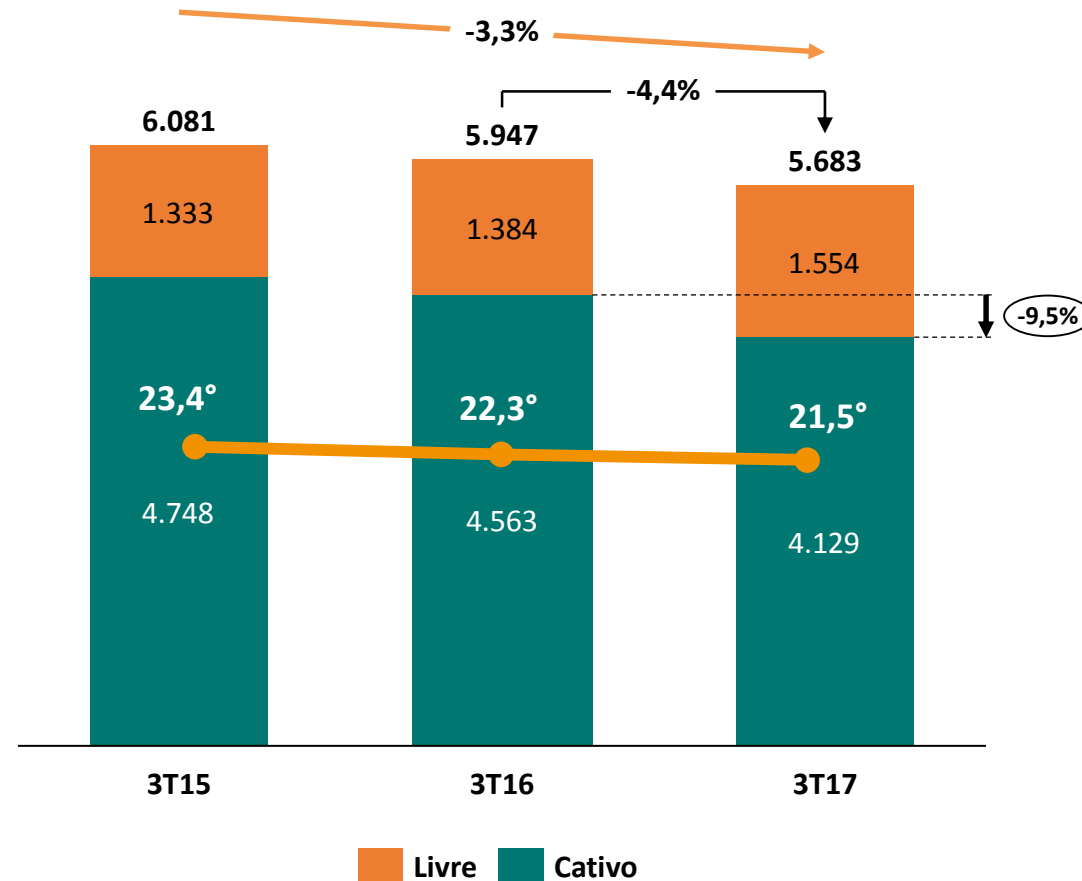
TELECONFERÊNCIA DE RESULTADOS 3T17

14/11/2017

MERCADO TOTAL FATURADO

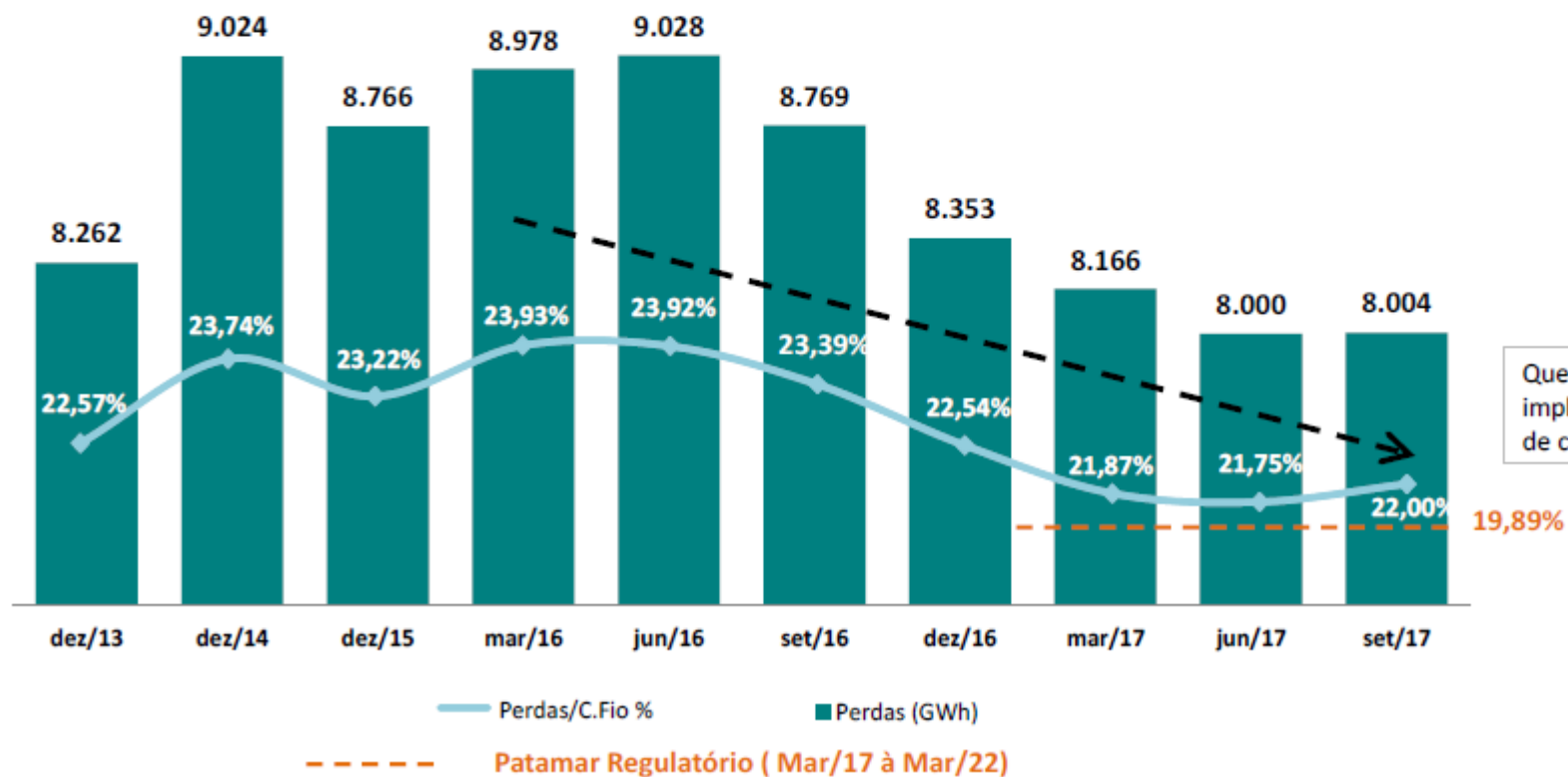
DISTRIBUIÇÃO

TRIMESTRE - GHW



COMBATE AS PERDAS

Evolução das Perdas Totais
12 meses

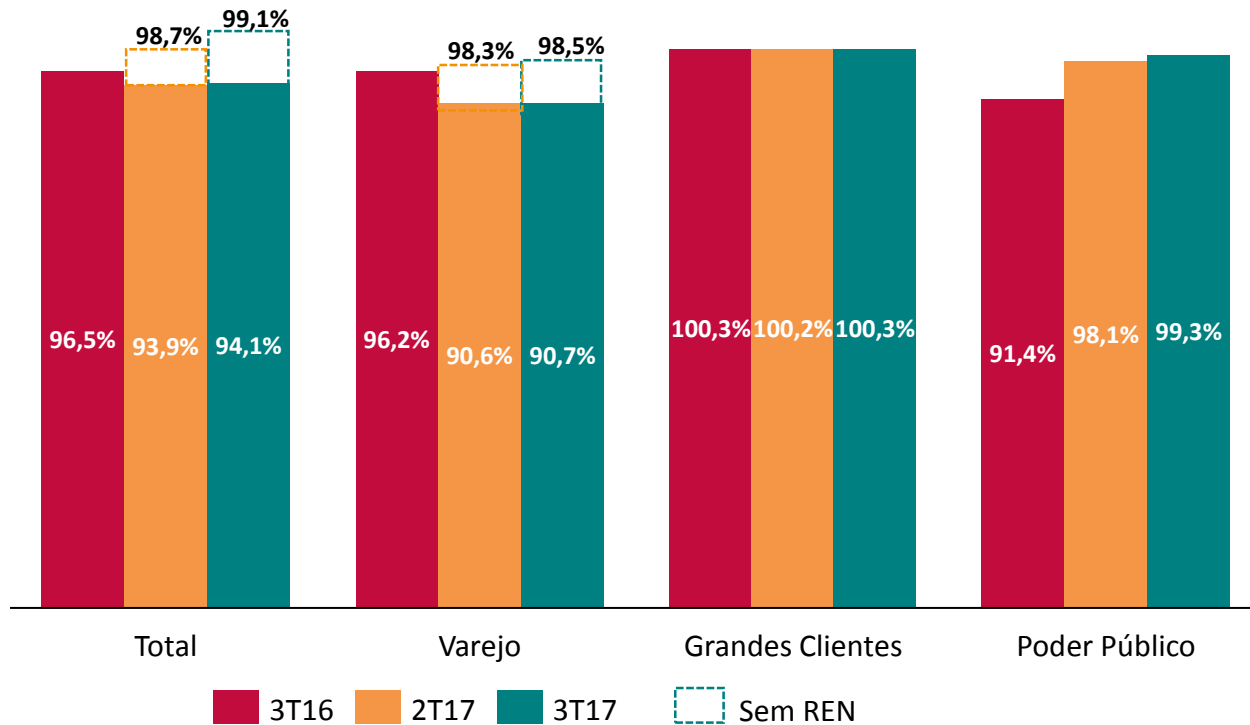


Queda de 1,93 p.p. desde a implantação da atual estratégia de combate às perdas

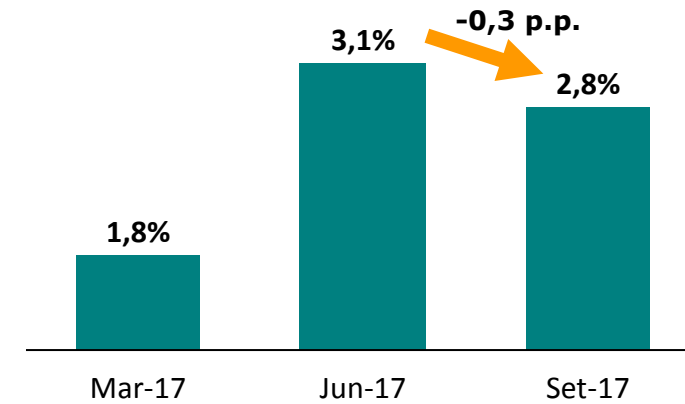
ARRECADÇÃO

Taxa de Arrecadação por Segmento

12 Meses



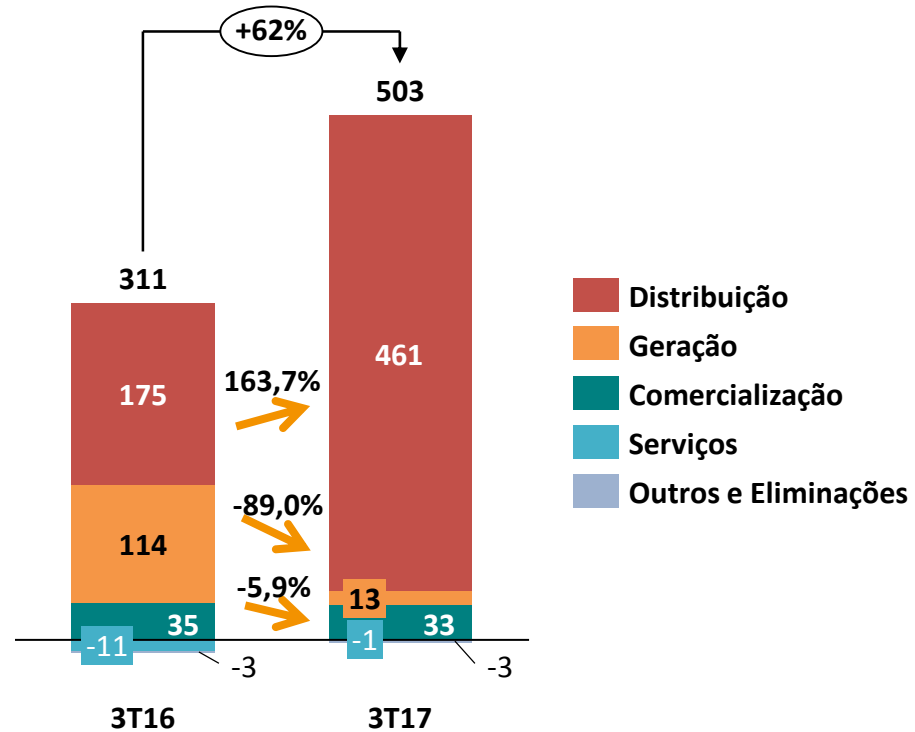
PCLD/ROB*
Fornecimento Faturado - 12 meses



*Receita Bruta do Mercado Cativo + TUSD + Energia não faturada

EBITDA

EBITDA¹ POR SEGMENTO R\$ (MM)



Distribuição

- ▶ **Positivos:** Redução na PCLD
Volume REN
Redução OPEX
Revisão Tarifária

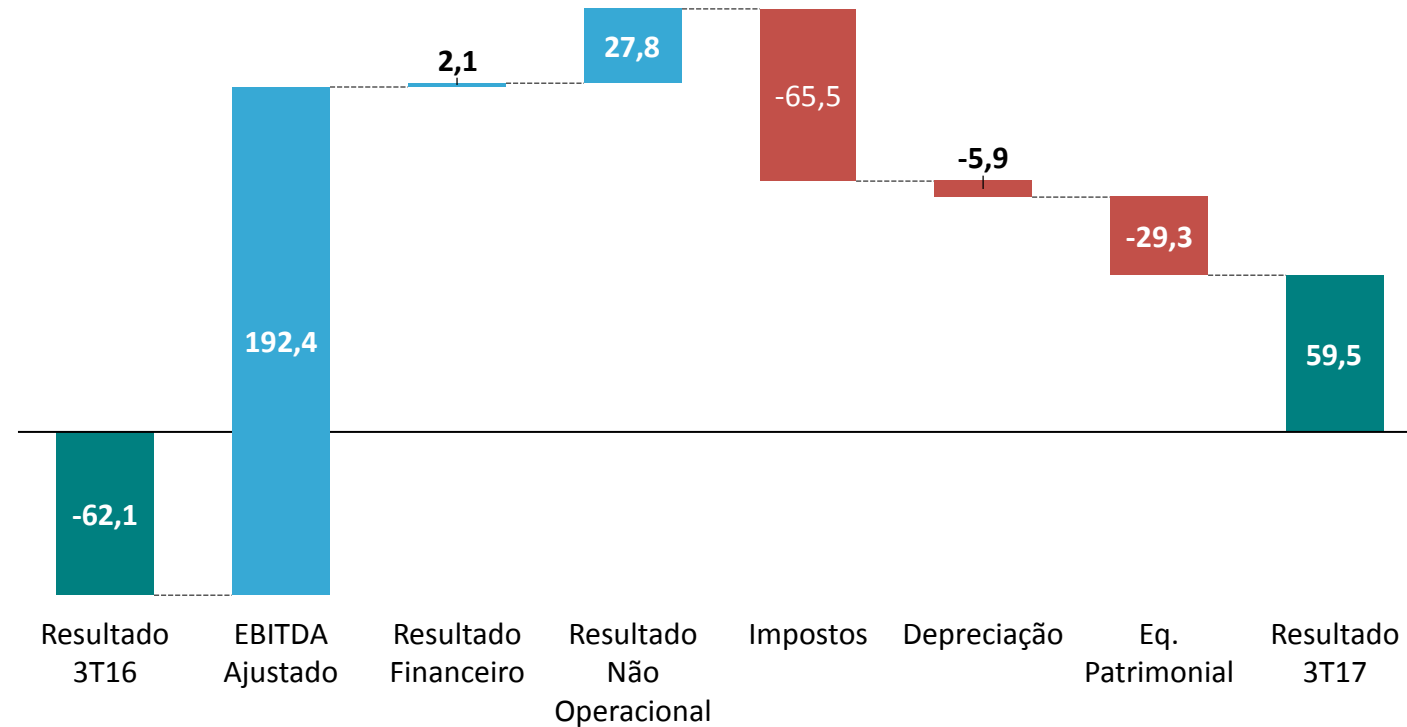
Geração

- ▶ **Negativo:** Queda do GSF e aumento no PLD

¹EBITDA Ajustado representa: receita operacional líquida menos custos e despesas operacionais, desconsiderando o resultado não operacional.

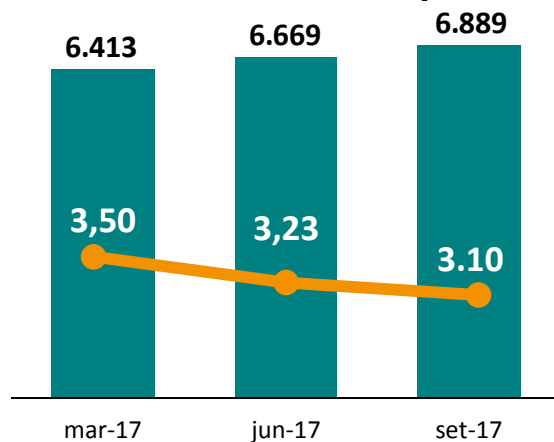
RESULTADO LÍQUIDO R\$ (MM)

3T16/3T17



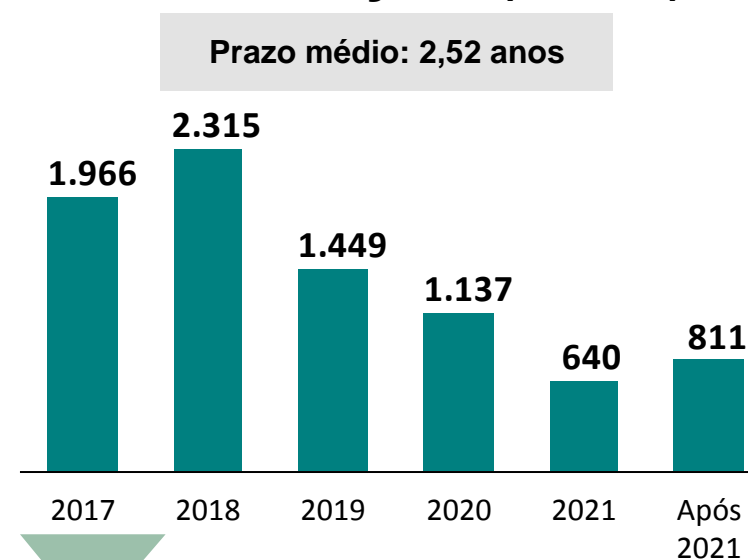
ENDIVIDAMENTO

DÍVIDA LÍQUIDA (R\$ MM)



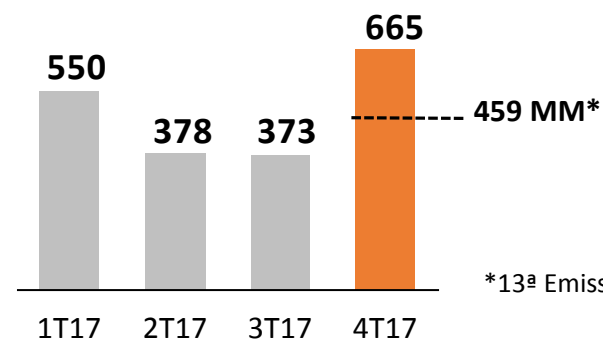
- Dívida Líquida / EBITDA (cálculo covenants)

AMORTIZAÇÃO* (R\$ MM)



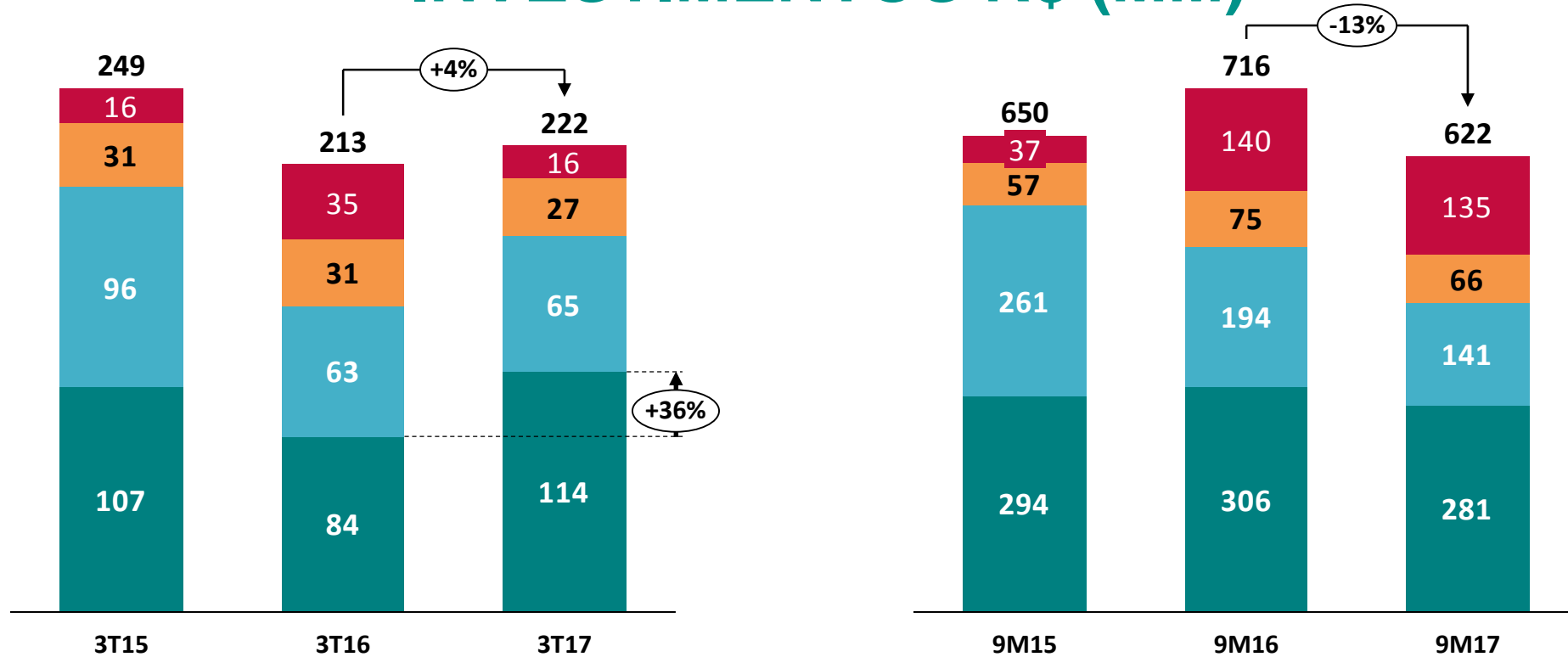
* Somente principal

AMORTIZAÇÃO 2017 (R\$ MM)



*13ª Emissão de Debêntures da Light SESA

INVESTIMENTOS R\$ (MM)



- Aportes em Participações
- Demais Investimentos
- Perdas
- Investimentos em Ativos Elétricos (Distribuição)

- Aportes em Participações
- Demais Investimentos
- Perdas
- Investimentos em Ativos Elétricos (Distribuição)

CONTATOS

Fabio Amorim da Rocha

Diretor de Desenvolvimento de Negócios e Relações com Investidores

Felipe Sá

Superintendente de Participações e Relações com Investidores
+ 55 21 2211 7032
felipe.sa@light.com.br

Fabio de Lucena

Gerente de Relações com Investidores
+ 55 21 2211 2814
fabio.lucena@light.com.br

 ri.light.com.br

AVISO IMPORTANTE

Esta apresentação pode incluir declarações que representem expectativas sobre eventos ou resultados futuros de acordo com a regulamentação de valores mobiliários brasileira e internacional. Essas declarações estão baseadas em certas suposições e análises feitas pela Companhia de acordo com a sua experiência e o ambiente econômico e nas condições de mercado e nos eventos futuros esperados, muitos dos quais estão fora do controle da Companhia. Fatores importantes que podem levar a diferenças significativas entre os resultados reais e as declarações de expectativas sobre eventos ou resultados futuros incluem a estratégia de negócios da Companhia, as condições econômicas brasileira e internacional, tecnologia, estratégia financeira, desenvolvimentos da indústria de serviços públicos, condições hidrológicas, condições do mercado financeiro, incerteza a respeito dos resultados de suas operações futuras, planos, objetivos, expectativas e intenções, entre outros. Em razão desses fatores, os resultados reais da Companhia podem diferir significativamente daqueles indicados ou implícitos nas declarações de expectativas sobre eventos ou resultados futuros.

As informações e opiniões aqui contidas não devem ser entendidas como recomendação a potenciais investidores e nenhuma decisão de investimento deve se basear na veracidade, atualidade ou completude dessas informações ou opiniões. Nenhum dos assessores da Companhia ou partes a eles relacionadas ou seus representantes terá qualquer responsabilidade por quaisquer perdas que possam decorrer da utilização ou do conteúdo desta apresentação.

Este material inclui declarações sobre eventos futuros sujeitas a riscos e incertezas, as quais baseiam-se nas atuais expectativas e projeções sobre eventos futuros e tendências que podem afetar os negócios da Companhia. Essas declarações incluem projeções de crescimento econômico e demanda e fornecimento de energia, além de informações sobre posição competitiva, ambiente regulatório, potenciais oportunidades de crescimento e outros assuntos. Inúmeros fatores podem afetar adversamente as estimativas e suposições nas quais essas declarações se baseiam.