

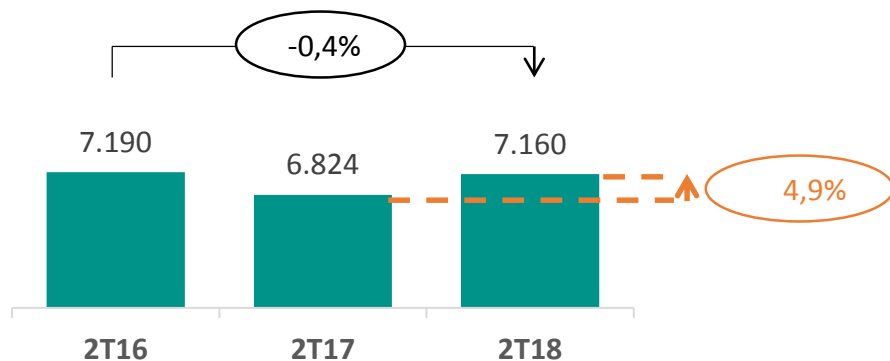


# Apresentação dos Resultados 2T18

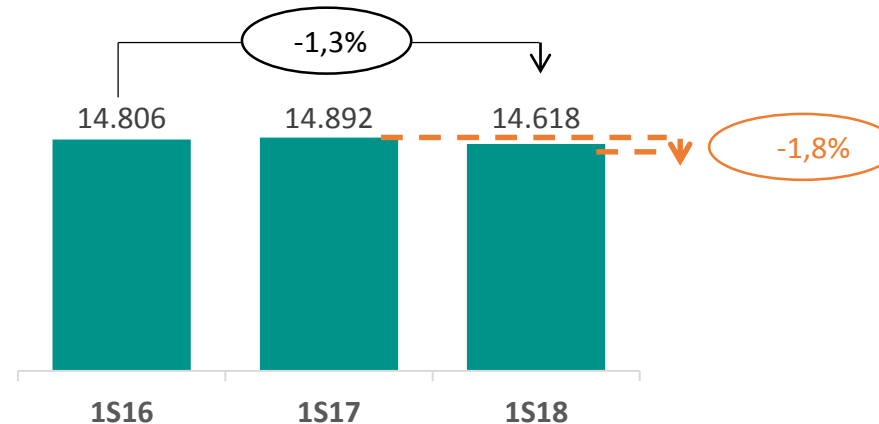
Rio de Janeiro  
14 de agosto de 2018

# Destques Operacionais do 2T18

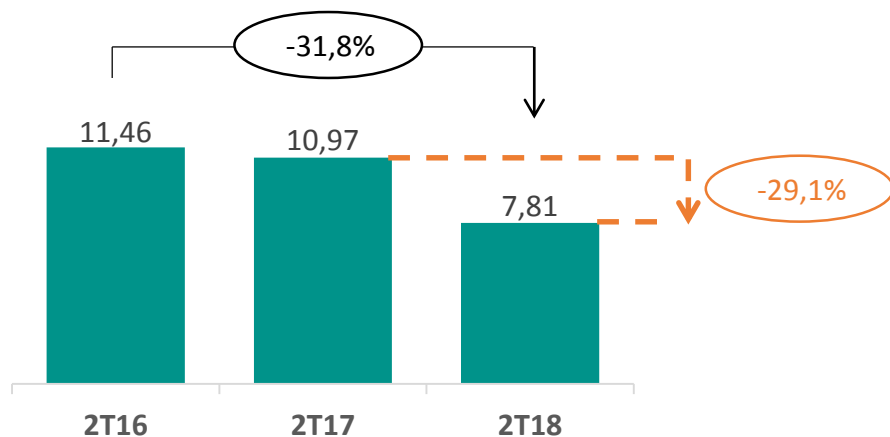
## Mercado Faturado - GWh



## Mercado Faturado - GWh

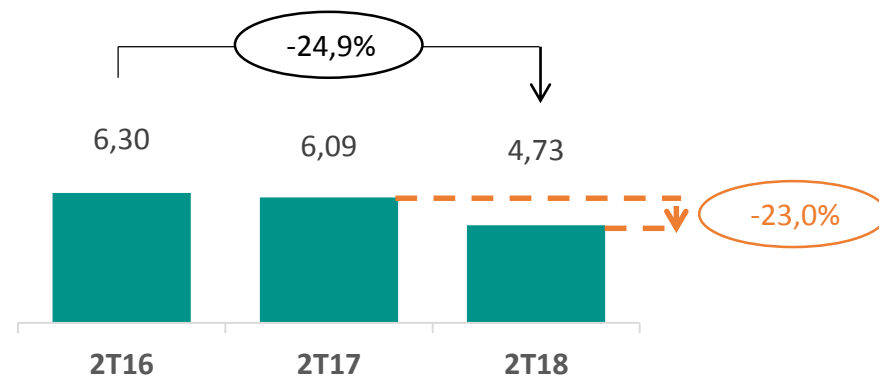


## DEC - Horas (12 meses)



Meta do 5º Termo Aditivo ANEEL = 9,80 horas

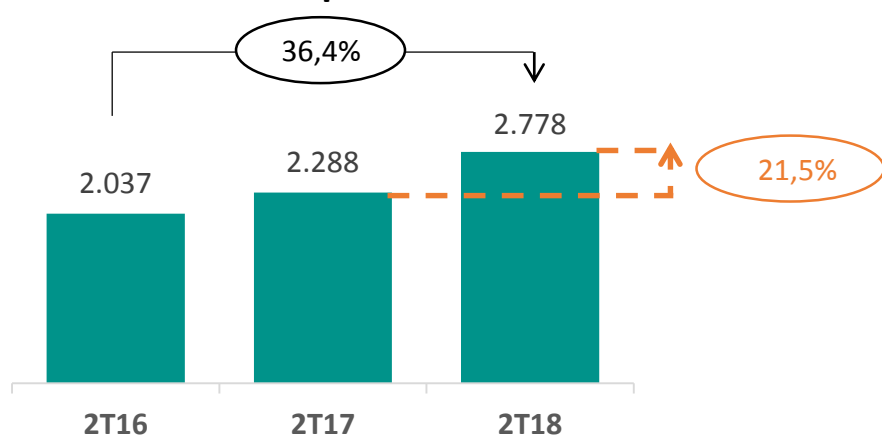
## FEC - Vezes (12 meses)



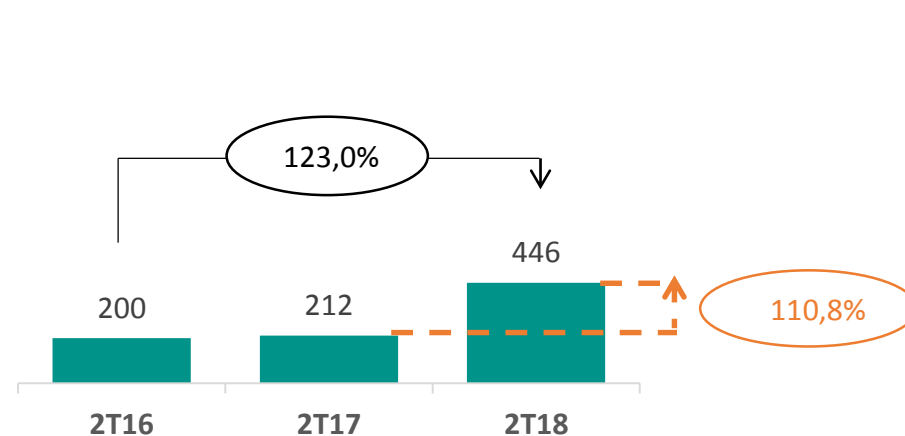
Meta do 5º Termo Aditivo ANEEL = 6,01 vezes

# Destques Financeiros do 2T18

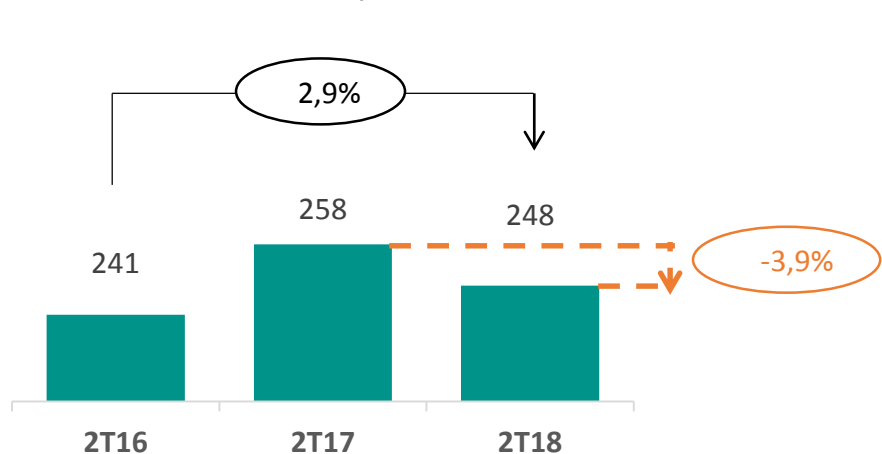
### Receita Líquida - R\$ MM



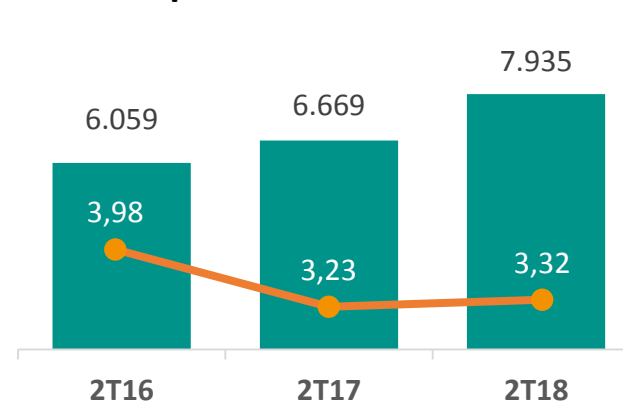
### EBITDA - R\$ MM



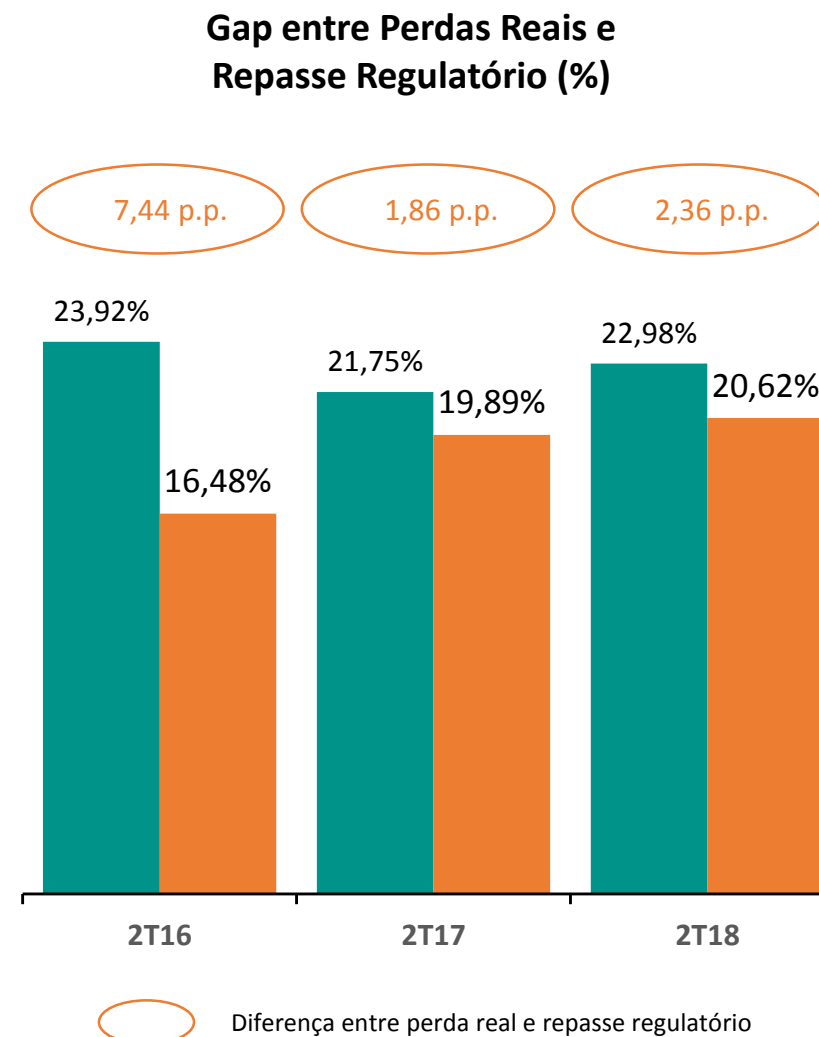
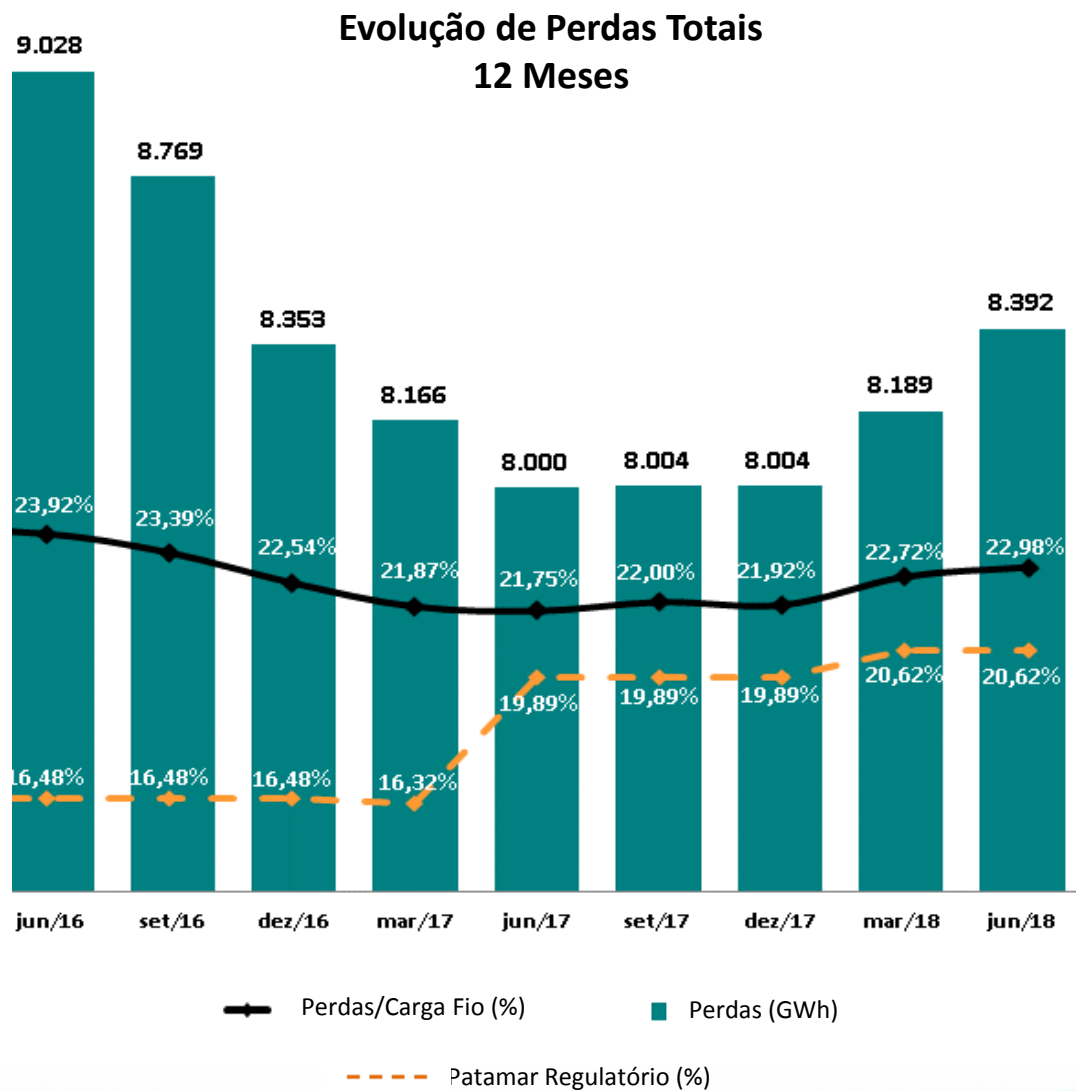
### PMSO - R\$ MM



### Dívida Líquida (R\$ MM) e Dívida Líquida/EBITDA - covenants (x)

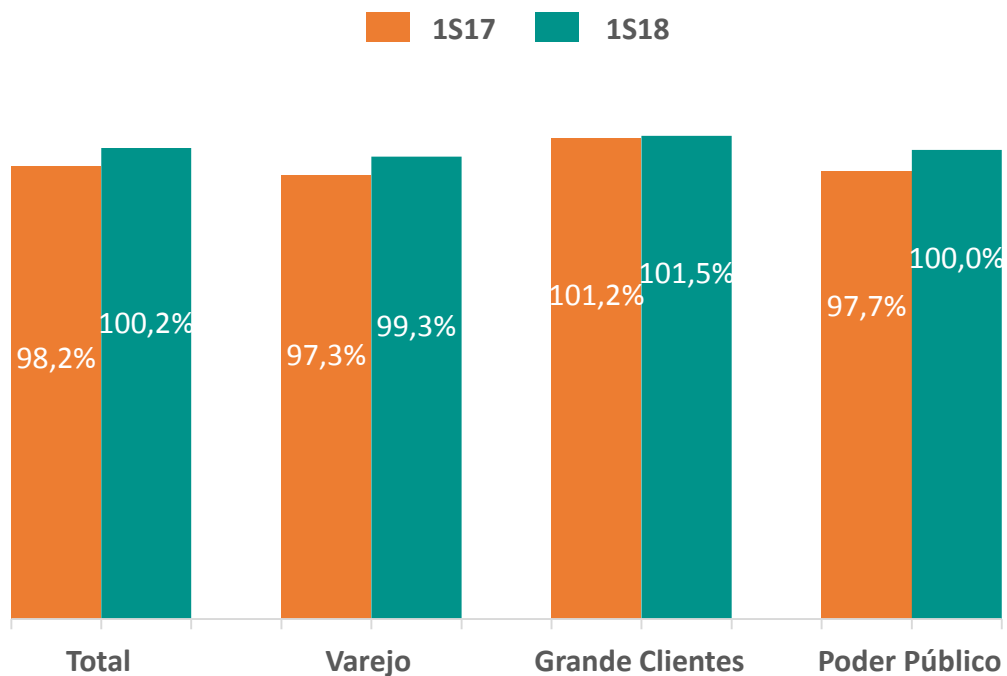


# Perdas: Foco nos Desafios para Gerar Resultados Consistentes

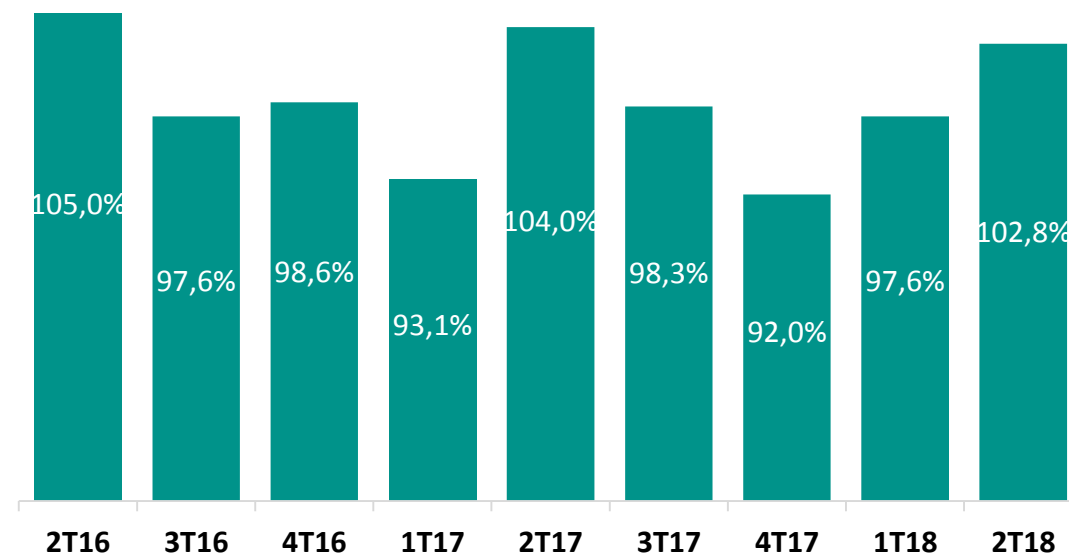


# Crescimento da Taxa de Arrecadação

### Taxa de Arrecadação (Considerando parcelas vencidas de REN)

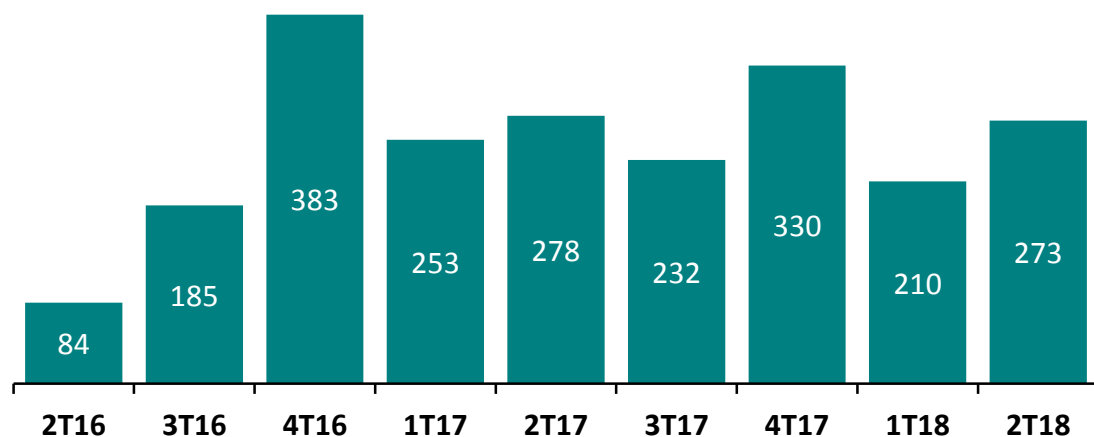


### Taxa de Arrecadação Total (Considerando parcelas vencidas de REN)

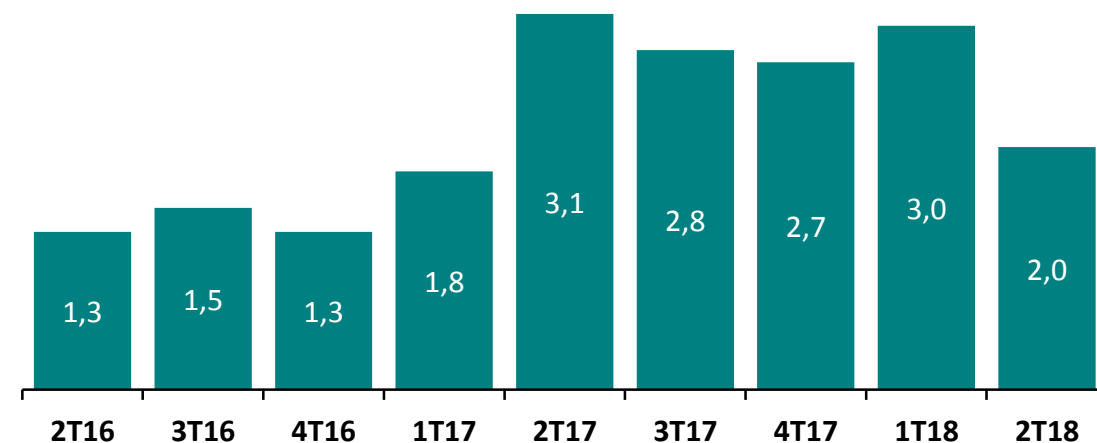


# Balanceamento do nível de provisões - PCLD

Evolução da REN  
GWh

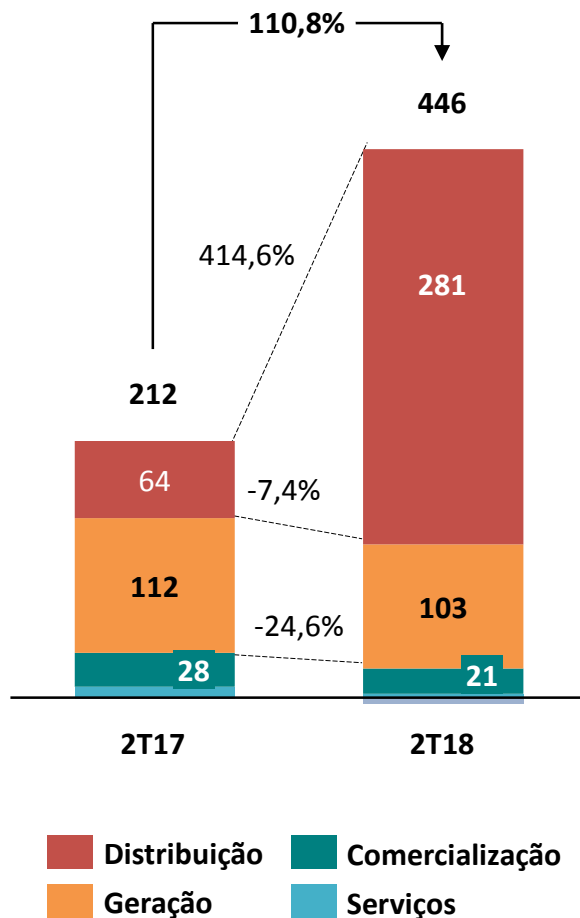


PECLD/ROB (%)  
(Fornecimento - 12 Meses)



# Evolução do EBITDA

Evolução do EBITDA por segmento  
R\$ Milhões



## Distribuição

- ✓ Crescimento do Mercado
- ✓ Diminuição das Provisões - PECLD

## Geração

- ✓ Sazonalização
- ✓ Maior proteção em relação ao GSF

## Comercialização

- ✓ Término de vigência de alguns contratos em dez/17

# Evolução do Fluxo de Caixa Livre

R\$ Milhões	1S17	1S18
<b>EBITDA CVM</b>	<b>661</b>	<b>849</b>
(+/-) Equivalência Patrimonial	(33)	39
(+/-) Outras receitas (despesas) operacionais	74	30
<b>EBITDA Ajustado</b>	<b>702</b>	<b>918</b>
(-) Imposto de Renda e Contribuição Social	(158)	(90)
(-) Juros Pagos	(362)	(240)
(-/+ ) Contas a Receber	(37)	(125)
(-/+ ) Ativos e Passivos Financeiros do Setor	85	(254)
(-/+ ) Fornecedores	32	(358)
(-/+ ) Outros	(254)	(3)
<b>Fluxo de Caixa das Operações (CFO)</b>	<b>8</b>	<b>(152)</b>
(-) Investimento	(236)	(292)
(-) Aportes	(119)	(60)
<b>Fluxo de Caixa Livre da Empresa (FCFF)</b>	<b>(347)</b>	<b>(504)</b>
(-) Amortização	(59)	806
<b>Fluxo de Caixa Livre Líquida (FCFE)</b>	<b>(406)</b>	<b>302</b>
(-) Dividendos	-	(30)

◀ Reflexo da Melhoria Operacional

◀ Reflexo da Melhoria Operacional

◀ Menor Custo da Dívida

◀ Custos são Repassados à Tarifa nos Próximos Reajustes Tarifários

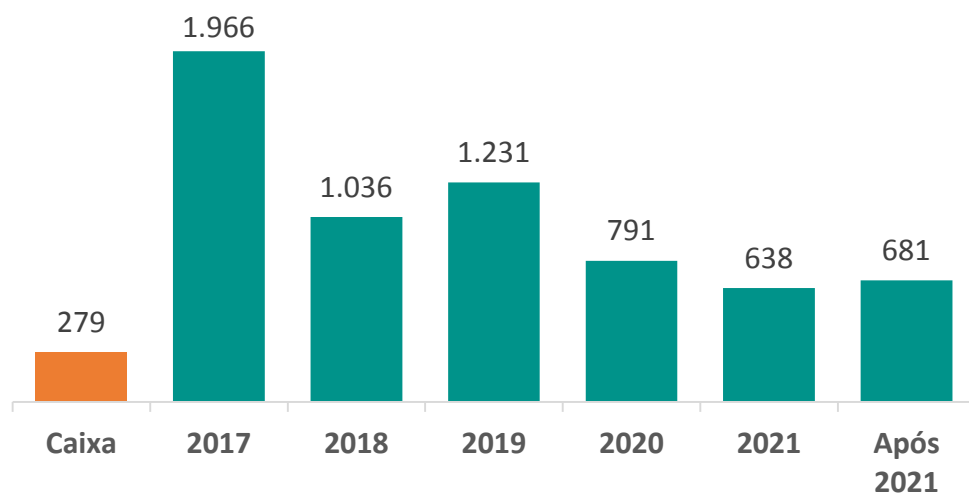
1S17	1S18	
(77)	102	--▶ Excluindo Ativos e Passivos Financeiros do Setor
<b>(432)</b>	<b>(250)</b>	



# Melhora do Perfil da Dívida

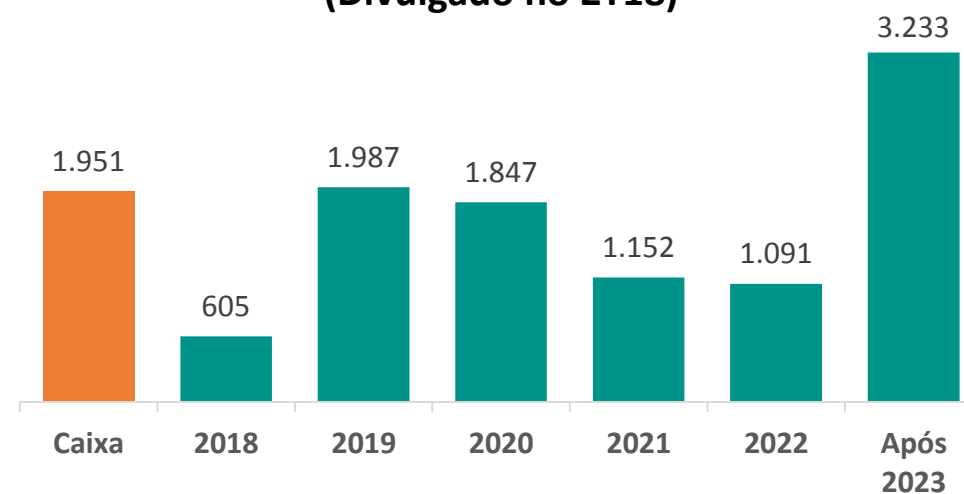
## Amortização da Dívida Consolidado - R\$ MM

Prazo Médio: 2,1 anos  
(Divulgado no 2T17)



## Amortização da Dívida Consolidado - R\$ MM

Prazo Médio: 3,1 anos  
(Divulgado no 2T18)



- ✓ Consolidação dos pagamentos de dívidas de curto e longo prazo
- ✓ Extensão do vencimento de empréstimos e financiamentos
- ✓ Reforço da liquidez da Companhia
- ✓ Diminuição do Custo da Dívida

# Aviso Importante

Esta apresentação pode incluir declarações que representem expectativas sobre eventos ou resultados futuros de acordo com a regulamentação de valores mobiliários brasileira e internacional. Essas declarações estão baseadas em certas suposições e análises feitas pela Companhia de acordo com a sua experiência e o ambiente econômico e nas condições de mercado e nos eventos futuros esperados, muitos dos quais estão fora do controle da Companhia. Fatores importantes que podem levar a diferenças significativas entre os resultados reais e as declarações de expectativas sobre eventos ou resultados futuros incluem a estratégia de negócios da Companhia, as condições econômicas brasileira e internacional, tecnologia, estratégia financeira, desenvolvimentos da indústria de serviços públicos, condições hidrológicas, condições do mercado financeiro, incerteza a respeito dos resultados de suas operações futuras, planos, objetivos, expectativas e intenções, entre outros. Em razão desses fatores, os resultados reais da Companhia podem diferir significativamente daqueles indicados ou implícitos nas declarações de expectativas sobre eventos ou resultados futuros.

As informações e opiniões aqui contidas não devem ser entendidas como recomendação a potenciais investidores e nenhuma decisão de investimento deve se basear na veracidade, atualidade ou completude dessas informações ou opiniões. Nenhum dos assessores da Companhia ou partes a eles relacionadas ou seus representantes terá qualquer responsabilidade por quaisquer perdas que possam decorrer da utilização ou do conteúdo desta apresentação.

Este material inclui declarações sobre eventos futuros sujeitas a riscos e incertezas, as quais baseiam-se nas atuais expectativas e projeções sobre eventos futuros e tendências que podem afetar os negócios da Companhia. Essas declarações incluem projeções de crescimento econômico e demanda e fornecimento de energia, além de informações sobre posição competitiva, ambiente regulatório, potenciais oportunidades de crescimento e outros assuntos. Inúmeros fatores podem afetar adversamente as estimativas e suposições nas quais essas declarações se baseiam.

# Contatos

## **Luis Fernando Paroli Santos**

Presidente, Diretor de Desenvolvimento de Negócios e Relações com Investidores

## **Fernanda Crespo**

Superintendente de Desenvolvimento de Negócios, Relações com Investidores e Negócios de Energia & Compra de Energia

+ 55 21 2211 2508

[fernanda.crespo@light.com.br](mailto:fernanda.crespo@light.com.br)

## **Marcio Loures Penna**

Especialista de Relações com Investidores

+ 55 21 2211 2828

[marcio.loures@light.com.br](mailto:marcio.loures@light.com.br)

 [ri.light.com.br](http://ri.light.com.br)